

ICEI[®] ÍNDICE DE CONFIANÇA DO EMPRESÁRIO INDUSTRIAL

INDICADORES ECONÔMICOS **FIEMA**

FIEMA

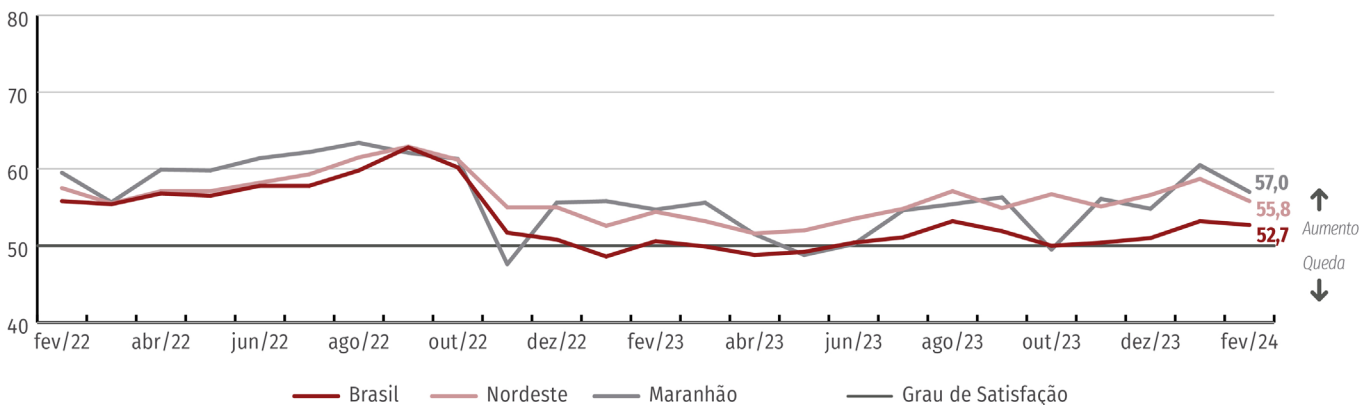
Federação das Indústrias do Estado do Maranhão
PELO FUTURO DA INDÚSTRIA

ICEI – Fevereiro de 2024

A confiança do empresário industrial recuou 3,5 pontos em relação ao mês anterior, impactada pela percepção de médios e grandes empresários. Entretanto, o indicador se mantém na zona de otimismo e sua pontuação (57 pontos) está acima da alcançada pelo Nordeste e Brasil. O Nordeste alcançou 55,8 pontos, enquanto o indicador nacional registrou 52,7 pontos.

Gráfico 1. Evolução do ICEI no Brasil, Nordeste e Maranhão, de fev.22 a fev.24

Índice de difusão*

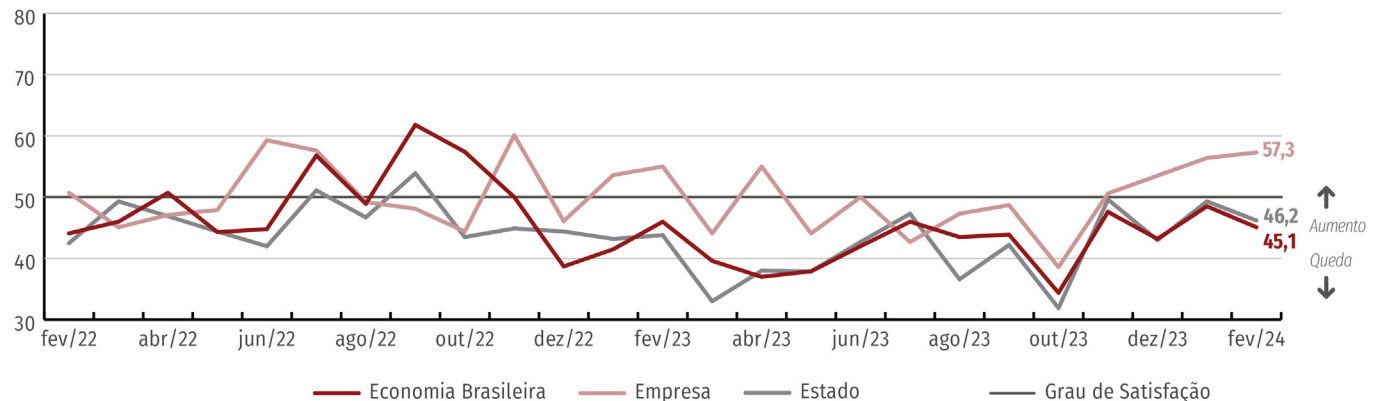


Fonte: FIEMA

No que se refere às condições atuais, a avaliação do empresário, em relação à sua empresa, reflete o seu otimismo, cresce pelo segundo mês consecutivo, alcançando 57,3 pontos. De forma oposta, as avaliações sobre o Estado e a Economia Brasileira recuaram 3,1 pontos e 3,4 pontos, respectivamente, indicando a visão negativa do empresário, sobre o cenário econômico, com destaque para a elevada carga tributária.

Gráfico 2. Condições atuais relacionadas à Economia brasileira, Estado e Empresa, de fev.22 a fev.24

Índice de difusão*

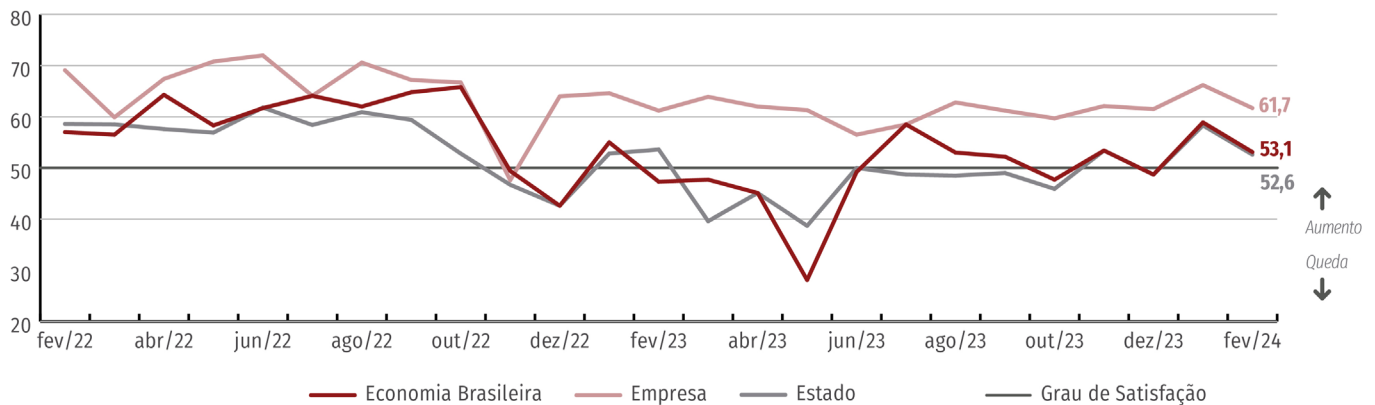


Fonte: FIEMA

Quanto às avaliações para os próximos seis meses, a visão relativa à própria empresa segue como maior destaque, com 61,7 pontos, superando a expectativa sobre a economia brasileira (53,1 pontos) e o Estado (52,6 pontos). Contudo, registra-se queda nestes indicadores, de janeiro para fevereiro de 2024.

Gráfico 3. Expectativas relacionadas à Economia brasileira, Estado e Empresa de fev.22 a fev.24

Índice de difusão*

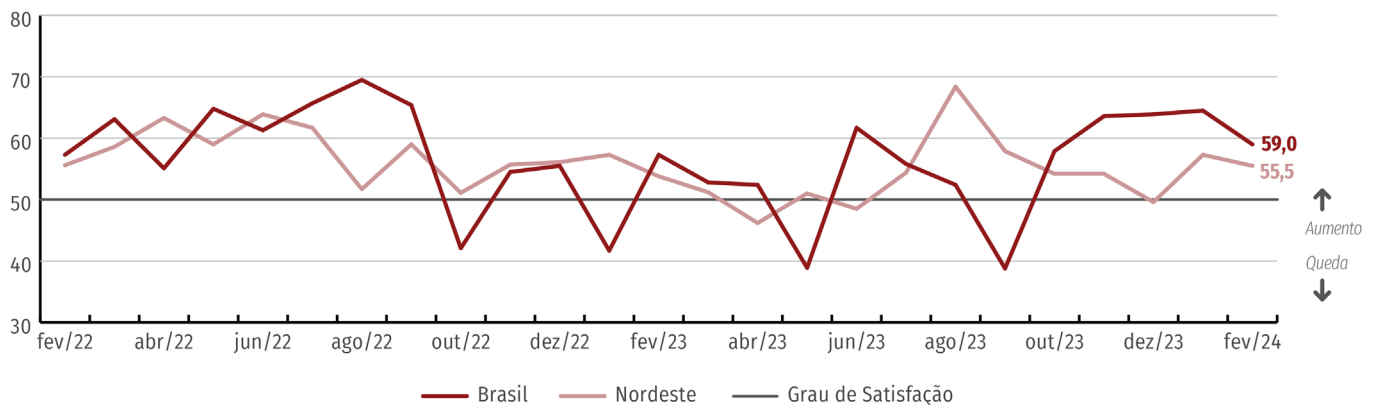


Fonte : FIEMA

Setorialmente, verifica-se que os empresários da construção se apresentam com maior otimismo, ao registrar 59 pontos no ICEI. Apesar das indústrias de transformação e extrativa apresentarem 55,5 pontos no índice de confiança, este recuou na comparação com o mês anterior.

Gráfico 4. Evolução do ICEI: Indústria (transformação e extrativa) e Construção, de fev.22 a fev.24

Índice de difusão*



Fonte : FIEMA

ICEI geral e por setor

Índice de difusão*

SETORES	Geral			Construção Civil			Indústria Extrativa e de Transformação		
	JAN/24	FEV/24	RESULT.	JAN/24	FEV/24	RESULT.	JAN/24	FEV/24	RESULT.
ICEI MARANHÃO	60,5	57	-3,5	64,5	59	-5,5	57,3	55,5	-1,8
Condições atuais:	53,8	53,2	-0,6	55,4	55,3	-0,1	52,4	51,5	-0,9
Economia Brasileira	48,5	45,1	-3,4	50,6	47,8	-2,8	46,8	43,2	-3,6
Empresa	56,4	57,3	0,9	57,9	59,0	1,1	55,2	55,6	0,4
Estado	49,3	46,2	-3,1	55,0	45,3	-9,7	45,0	45,8	0,8
Expectativas:	63,8	58,9	-4,9	69,1	60,8	-8,3	59,7	57,5	-2,2
Economia Brasileira	58,9	53,1	-5,8	66,3	54,4	-11,9	53,5	52,4	-1,1
Empresa	66,2	61,7	-4,5	70,6	64,1	-6,5	62,8	60,0	-2,8
Estado	58,3	52,6	-5,7	66,3	51,3	-15,0	52,5	53,0	0,5

(*) Pontuação: 49,9 ou inferior = pessimista / 50,0 = satisfeito / 50,1 ou superior = otimista.

(**) Situação atual comparada com o mês anterior



ICEI® - ÍNDICE DE CONFIANÇA DO EMPRESÁRIO INDUSTRIAL | Publicação mensal da Federação das Indústrias do Estado do Maranhão (FIEMA) em parceria com a Confederação Nacional da Indústria (CNI) | Superintendente da FIEMA: César Augusto Miranda | Coordenadoria de Ações Estratégicas (Coaes): José Henrique Braga Polary, Carlos Eduardo Nascimento Campos e Jamille Silva Santos | Diagramação e revisão: Coordenadoria de Comunicação e Eventos (Cocev).

(98) 3212-1870 | jhpolarity@fiema.org.br | pesquisa@fiema.org.br

Autorizada a reprodução desde que citada a fonte.



www.fiema.org.br/publicacoes

FIEMA

Federação das Indústrias do Estado do Maranhão
PELO FUTURO DA INDÚSTRIA