

SONDAGEM INDÚSTRIA DA CONSTRUÇÃO CIVIL DO MARANHÃO

INDICADORES ECONÔMICOS **FIEMA**

FIEMA

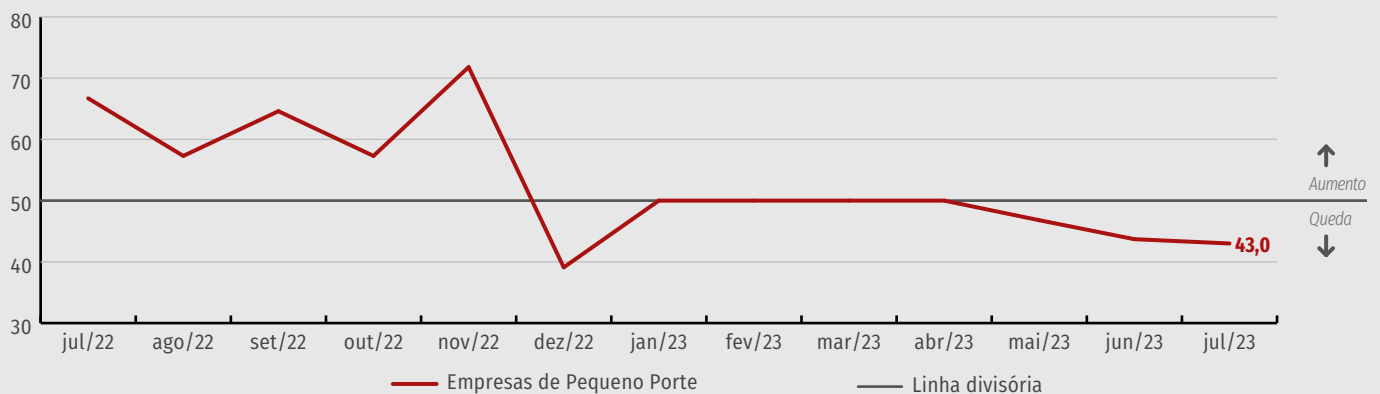
Federação das Indústrias do Estado do Maranhão
PELO FUTURO DA INDÚSTRIA

Sondagem da Construção Civil – Julho de 2023

A sondagem da Construção Civil indicou que o nível de atividade alcançou 43 pontos, sua terceira queda consecutiva, apresentando um recuo de 0,7 pontos em relação a junho. Quando comparado ao mesmo período em 2022, tem-se, também, um recuo de 23,7 pontos, pressionado pela posição das empresas de pequeno porte.

Nível de atividade da Construção Civil

Índice de difusão*



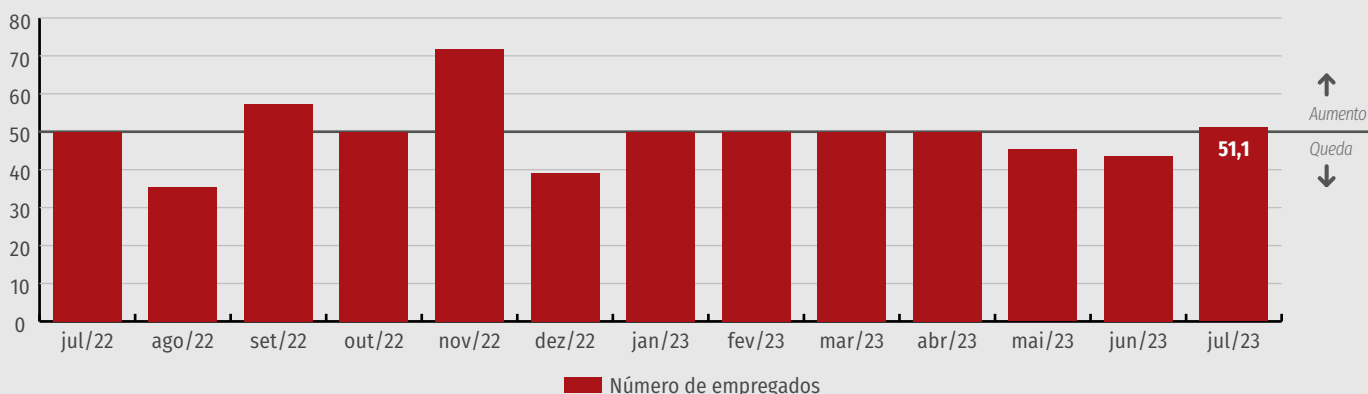
*Valores acima de 50 indicam aumento na produção frente ao mês anterior. Valores abaixo de 50 pontos indicam queda da produção frente ao mês anterior. Quanto mais distante dos 50 pontos, maior e mais disseminada é a variação.

Emprego

No que se refere ao nível de emprego, os dados da sondagem indicam avanço de 7,4 pontos em relação ao mês anterior, alcançando 51,1 pontos e passando a se localizar na zona de otimismo do indicador. Conforme o indicador, o avanço mensal foi impactado pelas condições das médias e grandes empresas. Quando comparado a julho de 2022, percebe-se também um avanço de 1,1 ponto, devido à regularidade das condições de médias e grandes empresas.

Número de empregados

Índice de difusão*



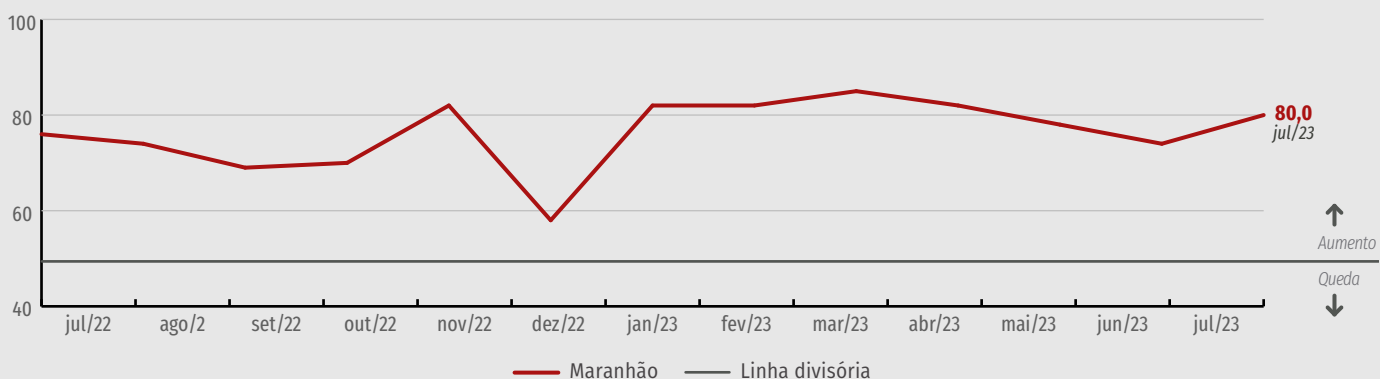
*Valores acima de 50 indicam aumento na produção frente ao mês anterior. Valores abaixo de 50 pontos indicam queda da produção frente ao mês anterior. Quanto mais distante dos 50 pontos, maior e mais disseminada é a variação.

Capacidade Operacional

No que tange à capacidade operacional, os resultados da sondagem mostraram o avanço de 6 pontos em relação ao mês antecedente, levando o indicador a alcançar 80 pontos. Essa evolução em relação ao mês anterior foi sustentada pela evolução de UCO nas pequenas empresas que hoje alcançam 65,0 pontos. Em relação a julho de 2022, o índice teve um aumento de 4 pontos, alavancada pela melhora das condições de UCO das médias e grandes empresas.

UCO - Utilização Capacidade Operacional (%) da Construção

Índice de difusão*

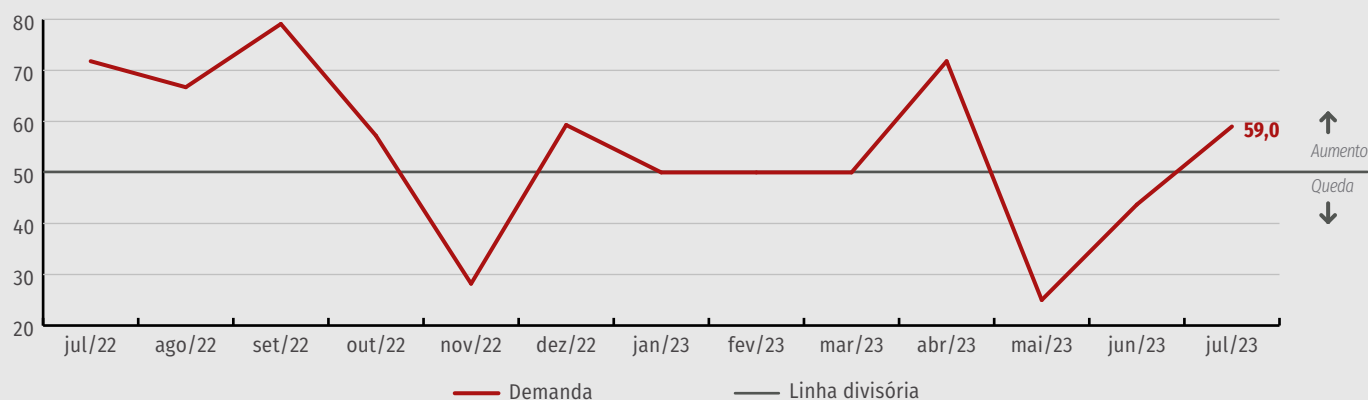


*Valores acima de 50 indicam aumento na produção frente ao mês anterior. Valores abaixo de 50 pontos indicam queda da produção frente ao mês anterior. Quanto mais distante dos 50 pontos, maior e mais disseminada é a variação.

Expectativas

Referente às expectativas geradas para os próximos seis meses, o indicador alcançou 59 pontos, apresentando um aumento de 15,3 pontos e deixando esse indicador na zona de confiança. Em contrapartida, ao analisar o mesmo período no ano passado, nota-se uma queda de 7,7 pontos, influenciada pelas expectativas das médias e grandes empresas. Observa-se, conjuntamente, variação mensal positiva para: compra de matéria-prima (13,7 pontos) e no número de novos empreendimentos (14,5 pontos), atingindo, respectivamente, 57,4 e 58,2 pontos. Por outro lado, esses indicadores obtiveram resultados abaixo daqueles alcançado em julho de 2022.

Expectativas



Resumo dos Indicadores

INDICADORES	CONSTRUÇÃO CIVIL			POR PORTE					
	JUL/22	JUN/23	JUL/23	PEQUENA			MÉDIA E GRANDE		
DESEMPENHO EM	JUL/22	JUN/23	JUL/23	JUL/22	JUN/23	JUL/23	JUL/22	JUN/23	JUL/23
Nível de atividade	66,7	43,7	43,0	-	0,0	37,5	66,7	50	43,8
Atividade em relação ao usual	50	43,7	39,4	-	0,0	31,3	50	50	40,6
Nº de empregados	50	43,7	51,1	-	0,0	37,5	50	50	53,1
UCO ¹ (%)	76,0	74,0	80	-	0,0	65,0	76,0	85,0	82,0
EXPECTATIVAS (PARA OS PRÓXIMOS SEIS MESES)									
Nível de atividade	66,7	43,7	59,0	-	0,0	56,3	66,7	50	59,4
Compras de matérias primas	66,7	43,7	57,4	-	0,0	43,8	66,7	50	59,4
Novos empreendimentos	66,7	43,7	58,2	-	0,0	50	66,7	50	59,4
Nº de empregados	66,7	65,5	56,6	-	0,0	37,5	66,7	50	59,4
Intenção a investir	-	-	-	-	-	-	-	-	-

Indicadores variam no intervalo de 0 a 100. Valores acima de 50 pontos indicam expectativa de crescimento. Valores abaixo de 50 pontos indicam expectativa de queda.
¹ Utilização média da Capacidade Operacional



Especificações técnicas

Perfil da amostra

35 empresas da Construção Civil do Maranhão de pequeno porte, médio ou grande porte.

Documento concluído em 6 de setembro de 2023.



Veja mais

Mais informações como dados setoriais, regionais e edições anteriores em:
www.fiema.org.br/publicacoes

SONDAGEM INDÚSTRIA DA CONSTRUÇÃO CIVIL DO MARANHÃO | Publicação mensal da Federação das Indústrias do Estado do Maranhão (FIEMA) em parceria com a Confederação Nacional da Indústria (CNI) | Superintendente da FIEMA: César Augusto Miranda | Coordenadoria de Ações Estratégicas (Coaes): José Henrique Braga Polary, Carlos Eduardo Nascimento Campos e Jamile Silva Santos | Diagramação e revisão: Coordenadoria de Comunicação e Eventos (Cocev).

(98) 3212-1870 | jhpolarity@fiema.org.br | pesquisa@fiema.org.br

Autorizada a reprodução desde que citada a fonte.



Federação das Indústrias do Estado do Maranhão
PELO FUTURO DA INDÚSTRIA