

SONDAGEM INDUSTRIAL DO MARANHÃO

INDICADORES ECONÔMICOS **FIEMA**



Federação das Indústrias do Estado do Maranhão
PELO FUTURO DA INDÚSTRIA

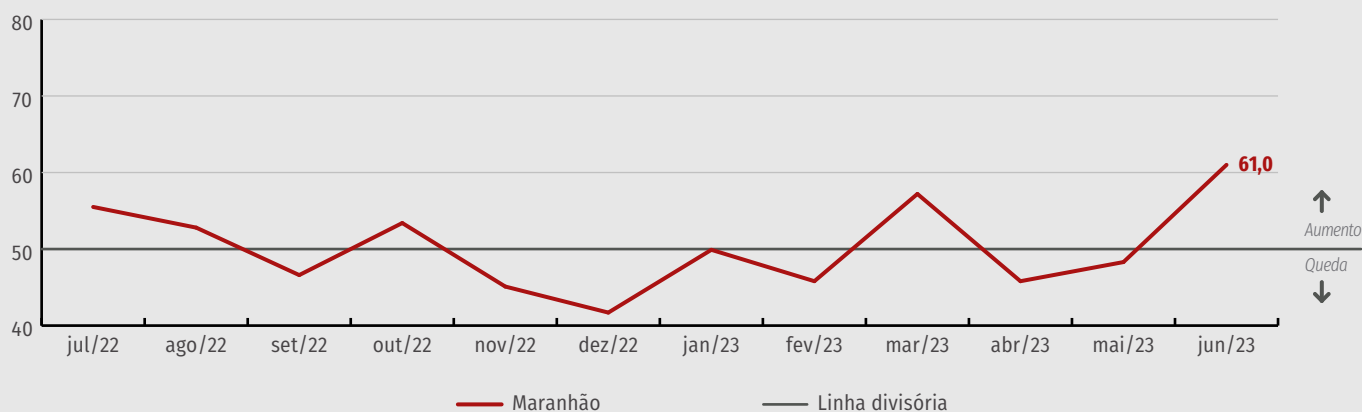
Sondagem Industrial – Junho de 2023

Volume de produção

O nível de volume de produção da indústria maranhense, nesse mês de junho, marcou 61 pontos, representando uma variação positiva de 12,7 pontos em relação ao mês anterior. Praticamente, o mesmo nível registrado no ano passado.

Produção Industrial

Índice de difusão*



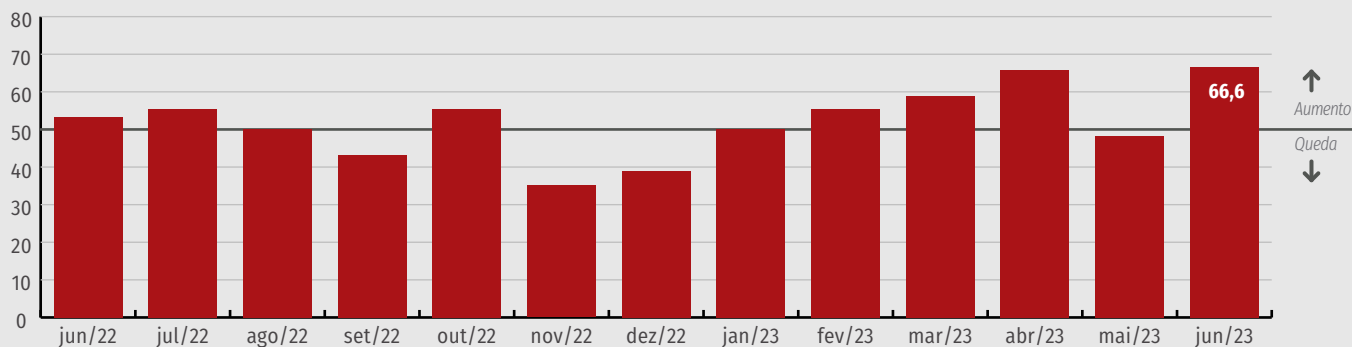
*O indicador varia de 0 a 100. Abaixo de 50 sinaliza queda na produção, igual a 50 estabilidade e acima aumento da produção. Fonte: CNI e FIEMA.

Empregados

Em relação ao indicador de emprego, houve uma variação positiva de 18,3 pontos, superando a pontuação do mesmo período de 2022, com variação positiva de 13,3 pontos.

Empregados

Índice de difusão*



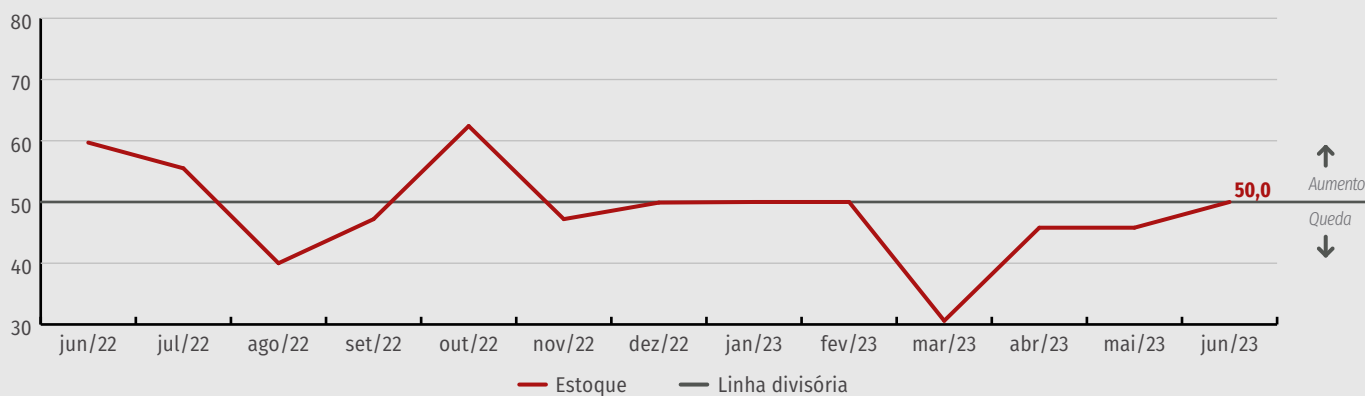
*O índice varia de 0 a 100. Valores acima de 50 indicam que o número de empregados cresceu na comparação com o mês anterior. Valores abaixo de 50, que o número de empregados caiu.

Estoque

Quanto ao indicador do estoque, nesse mês de junho, a indústria maranhense deu um salto de +4,2 pontos, alcançando 50 pontos, sem alcançar a faixa de otimismo.

Estoque

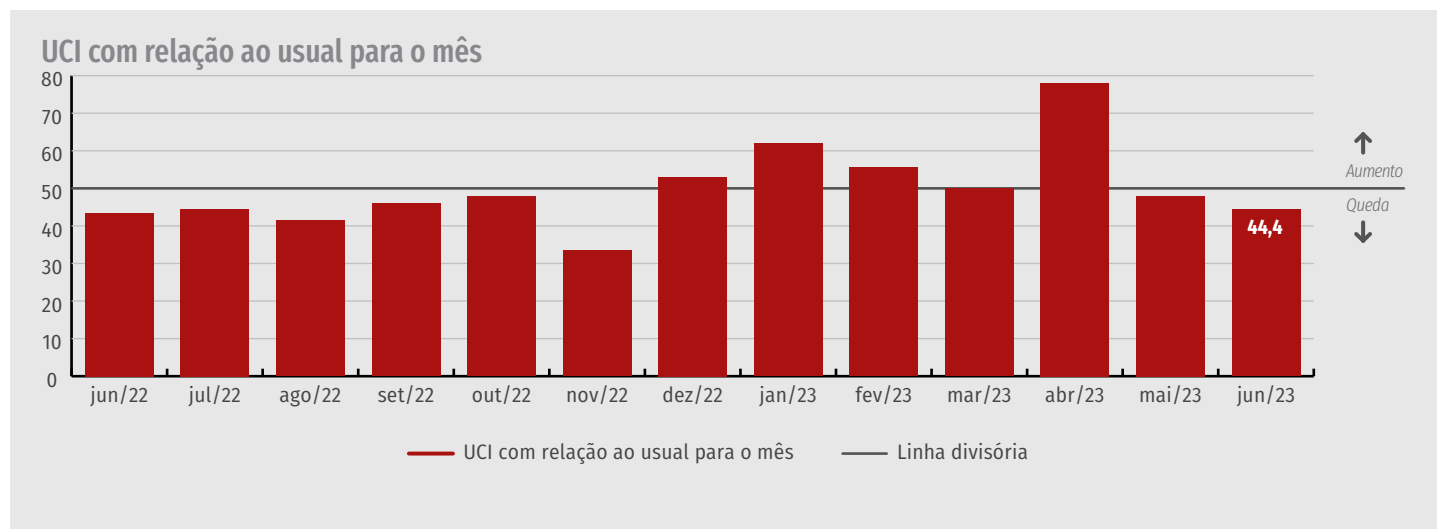
Índice de difusão*



*O índice de evolução do nível de estoques varia de 0 a 100. Valores acima de 50 pontos indicam crescimento do nível de estoques na comparação com o mês anterior. Valores abaixo de 50, queda do nível de estoques.

Capacidade Instalada

A Utilização da Capacidade Instalada (UCI) apontou uma variação positiva (+3,3), atingindo 44,4 pontos e mantendo praticamente a mesma pontuação de junho de 2022.



Expectativas

No que tange às expectativas para os próximos seis meses, os empresários admitem variações negativas nos indicadores de demanda, de empregados e compra de matérias primas. Apesar disso, esperam que as exportações cresçam e, certamente por isso, admitem alguma intenção de novos investimentos.



Resumo dos indicadores

INDICADORES	INDÚSTRIA MARANHENSE			POR PORTE					
				PEQUENA			MÉDIA E GRANDE		
	JUN/22	MAI/23	JUN/23	JUN/22	MAI/23	JUN/23	JUN/22	MAI/23	JUN/23
NÍVEL DE ATIVIDADE									
Volume de Produção	61,2	48,3	61	43,8	45	33,3	70	50	75
UCI ¹ (em %)	61	48	79	70	63	68	57	40	85
UCI ¹ efetiva-usual	43,4	41,1	44,4	50	40	33,3	40	41,7	50
Empregados	53,3	48,3	66,6	50	45	50	55	50	75
Estoque efetivo	55,5	79	75	50	37,5	75	65	100	-
Estoque final	59,7	45,8	50	62,5	37,5	50	58,3	50	-
EXPECTATIVAS (PARA OS PRÓXIMOS SEIS MESES)									
Demanda	70,5	59,4	50	81,3	45	50	65	66,7	50
Empregados	63	64,9	50	68,8	45	50	60	75	50
Compra Matéria-prima	70,5	61,1	55,6	81,3	50	66,7	65	66,7	50
Exportação	41,8	25	50	75	25	50	25	-	-
Intenção investir	-	39,4	41,8	-	35	75	-	41,7	25

Indicadores variam no intervalo de 0 a 100. Valores acima de 50 pontos indicam expectativa de crescimento. Valores abaixo de 50 pontos indicam expectativa de queda.

¹ Utilização média da Capacidade Operacional



Especificações técnicas

Perfil da amostra

85 empresas da Indústria do Maranhão de pequeno porte, médio ou grande porte.

Documento concluído em 31 de agosto de 2023.



Veja mais

Mais informações como dados setoriais, regionais e edições anteriores em:
www.fiema.org.br/publicacoes

SONDAGEM INDUSTRIAL DO MARANHÃO | Publicação mensal da Federação das Indústrias do Estado do Maranhão (FIEMA) em parceria com a Confederação Nacional da Indústria (CNI) | Superintendente da FIEMA: César Augusto Miranda | Coordenadoria de Ações Estratégicas (Coes): José Henrique Braga Polary, Carlos Eduardo Nascimento Campos e Jamile Silva Santos | Diagramação e revisão: Coordenadoria de Comunicação e Eventos (Cocev).

(98) 3212-1870 | jhpolary@fiema.org.br | pesquisa@fiema.org.br

Autorizada a reprodução desde que citada a fonte.



Federação das Indústrias do Estado do Maranhão
PELO FUTURO DA INDÚSTRIA