

# ICEI<sup>®</sup> ÍNDICE DE CONFIANÇA DO EMPRESÁRIO INDUSTRIAL

INDICADORES ECONÔMICOS **FIEMA**

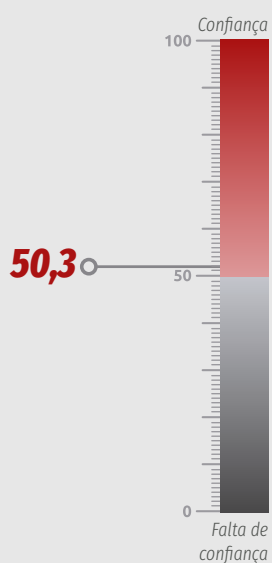
**FIEMA**

Federação das Indústrias do Estado do Maranhão  
PELO FUTURO DA INDÚSTRIA

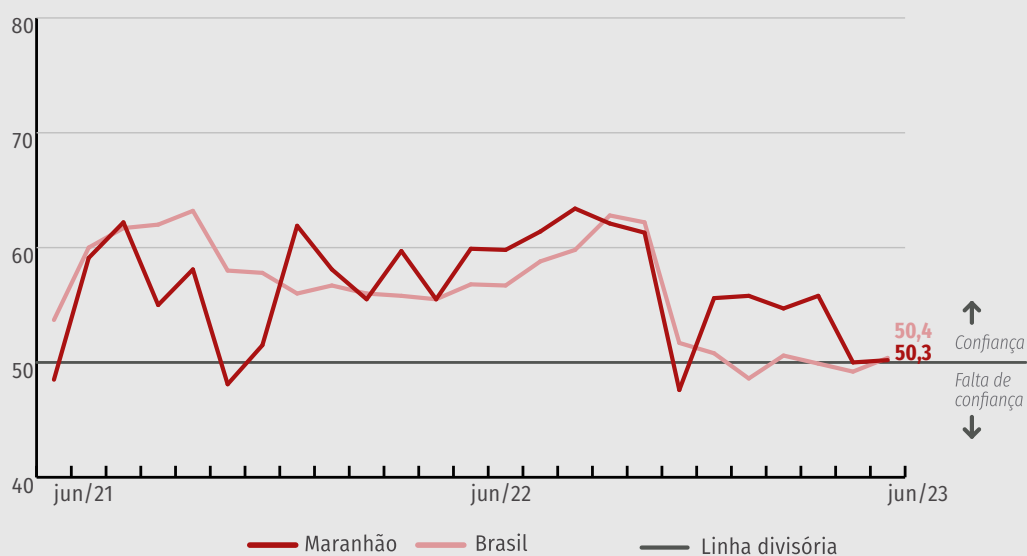
## ICEI – junho de 2023

Em junho de 2023, o Índice de Confiança do Empresário Industrial do Maranhão (ICEI-MA) obteve uma variação positiva (0,2 pontos) alcançando 50,2 pontos e permanecendo dentro do grau de confiança do indicador que se dá acima dos 50 pontos. Entretanto, se observa que o ICEI se encontra 11,2 pontos abaixo do obtido em junho de 2022.

ICEI  
Índice de difusão\*



Série histórica  
Índice de difusão\*



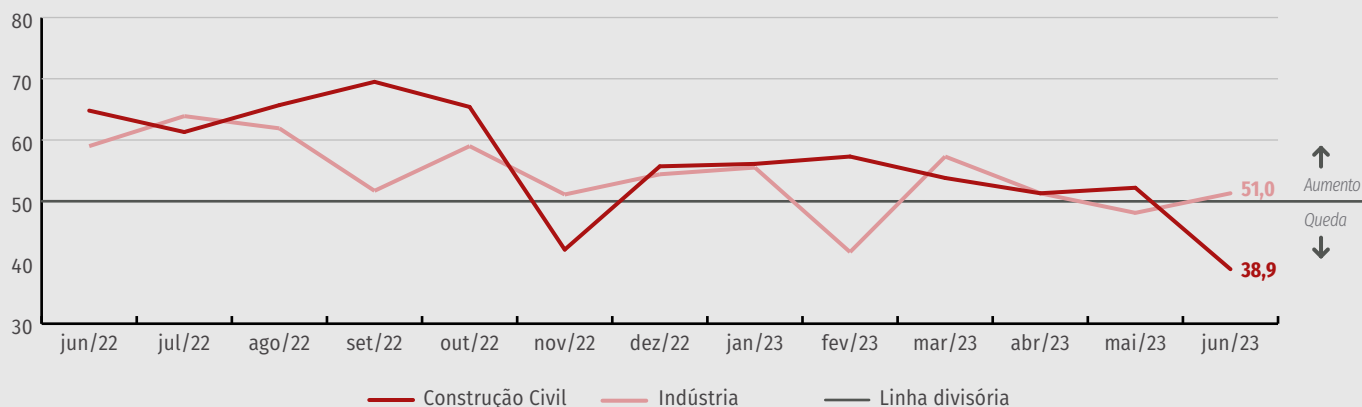
\*O índice varia de 0 a 100. Valores acima de 50 pontos indicam confiança do empresário e quanto mais acima de 50 pontos, maior e mais disseminada é a confiança. Valores abaixo de 50 pontos indicam falta de confiança do empresário e quanto mais abaixo de 50 pontos, maior e mais disseminada é a falta de confiança.

## ICEI por setor

No que concerne à distribuição setorial do indicador, a Construção Civil atingiu 38,9 pontos, com forte recuo de 13,5 pontos em relação ao mês passado, e 25,9 pontos em comparação a junho de 2022. Por outro lado, a Indústria de Transformação + Extrativa se recuperou e entrou na faixa de confiança, ao alcançar 51 pontos. Entretanto, ainda se mantém abaixo do obtido em igual período do ano anterior, que foi de 59,0 pontos. É baixa a confiança.

### ICEI por setor

Índice de difusão\*



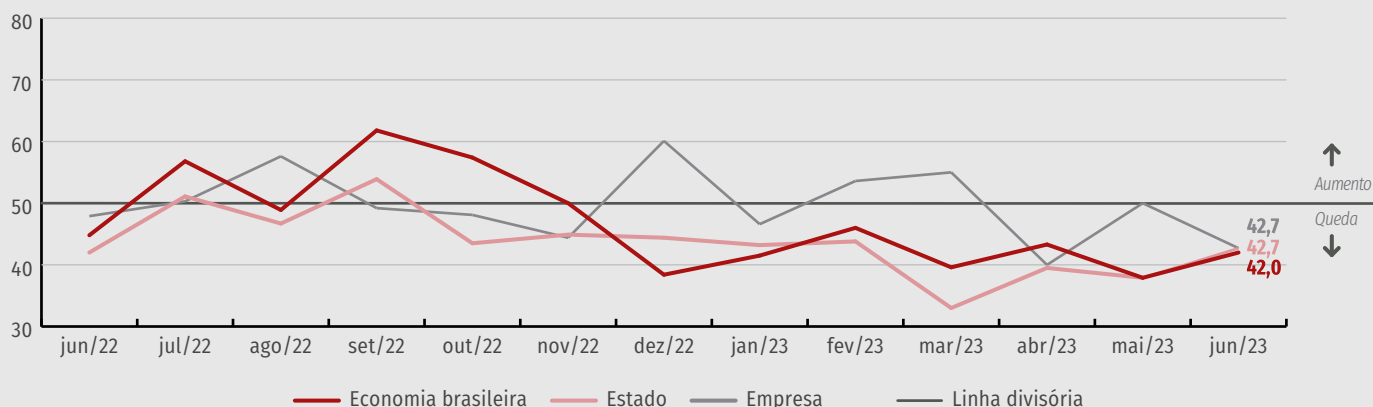
\*O índice varia de 0 a 100. Valores acima de 50 pontos indicam confiança do empresário e quanto mais acima de 50 pontos, maior e mais disseminada é a confiança. Valores abaixo de 50 pontos indicam falta de confiança do empresário e quanto mais abaixo de 50 pontos, maior e mais disseminada é a falta de confiança.

## Condições atuais

Em relação a avaliação empresarial sobre as condições atuais, observa-se queda da confiança, influenciada negativamente pela autoavaliação das empresas que apontou recuo de 7,3 pontos, ficando abaixo dos 50 pontos no indicador. No entanto, a avaliação sobre a economia do País e do Estado ficou situada na zona de pessimismo, mesmo com variação positiva (+ 4,1) no país e (+4,2) no Estado. Setorialmente, tem-se forte variação positiva (+25 pontos) na construção, relativamente à economia brasileira e do estado, o que não acontece na Indústria de transformação + extrativa. Não há otimismo.

### Condições

Índice de difusão\*



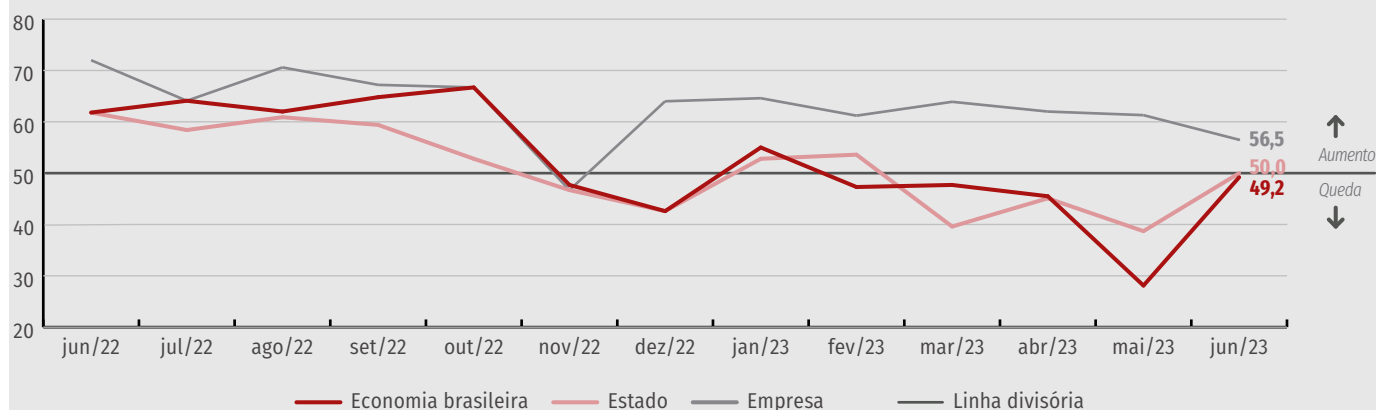
\*O índice varia de 0 a 100. Valores acima de 50 pontos indicam confiança do empresário e quanto mais acima de 50 pontos, maior e mais disseminada é a confiança. Valores abaixo de 50 pontos indicam falta de confiança do empresário e quanto mais abaixo de 50 pontos, maior e mais disseminada é a falta de confiança.

## Expectativa

Quanto às expectativas para os próximos seis meses, o índice geral melhora (variação de + 2,0 pontos), influenciado pelo sentimento das empresas. Setorialmente, os empresários da Indústria extrativa e de transformação indicam variação positiva (+6,3 pontos) melhorando o grau de confiança, mas a expectativa com relação à economia brasileira e ao estado continua em baixa. Por outro lado, a construção civil recuou 15,6 pontos, melhorou o sentimento quanto ao futuro, mas ainda não ingressa na faixa de confiança.

### Expectativa com relação à Economia brasileira, Estado e Empresa

Índice de difusão\*



\*O Índice varia no intervalo 0 a 100. Valores acima de 50 indicam expectativa otimista. Valores abaixo de 50 indicam expectativa pessimista.

## ICEI geral e por setor

Índice de difusão\*

	Geral			Construção Civil			Indústria Extrativa e de Transformação		
	JUN/22	MAI/23	JUN/23	JUN/22	MAI/23	JUN/23	JUN/22	MAI/23	JUN/23
<b>ICEI MARANHÃO</b>	<b>61,4</b>	<b>50,0</b>	<b>50,2</b>	<b>64,8</b>	<b>52,4</b>	<b>38,9</b>	<b>59,0</b>	<b>48,1</b>	<b>51</b>
<b>Condições atuais<sup>1</sup> com relação à:</b>	46,9	45,9	42,5	47,3	41,7	33,3	48,2	48,6	44,5
Economia Brasileira	44,8	37,9	42,0	44,4	25,0	50,0	47,2	45,8	41,1
Estado	42,0	37,9	42,7	40,0	25,0	50,0	45,8	45,8	42,8
Empresa	47,9	50,0	42,7	48,8	50,0	25,0	48,7	50,0	46,2
<b>Expectativa<sup>2</sup> com relação à:</b>	<b>68,6</b>	<b>52,0</b>	<b>54</b>	<b>73,3</b>	<b>57,3</b>	<b>41,7</b>	<b>64,4</b>	<b>47,9</b>	<b>54,2</b>
Economia Brasileira	61,7	28,1	49,2	70,6	28,2	50,0	54,2	29,2	48,3
Estado	61,8	38,7	50,0	61,9	28,2	50,0	62,5	47,2	50,0
Empresa	70,8	61,3	56,5	64,6	71,8	37,5	75,0	52,8	57,2

Nota: 1 - Em comparação com os últimos seis meses; 2- Para os próximos seis meses.

\*Os indicadores variam no intervalo de 0 a 100. Valores acima de 50 indicam situação melhor ou expectativa otimista.



ICEI® - ÍNDICE DE CONFIANÇA DO EMPRESÁRIO INDUSTRIAL | Publicação mensal da Federação das Indústrias do Estado do Maranhão (FIEMA) em parceria com a Confederação Nacional da Indústria (CNI) | Superintendente da FIEMA: César Augusto Miranda | Coordenadoria de Ações Estratégicas (Coaes): José Henrique Braga Polary, Carlos Eduardo Nascimento Campos e Jamille Silva Santos | Diagramação e revisão: Coordenadoria de Comunicação e Eventos (Cocev).

(98) 3212-1870 | jhpolary@fiema.org.br | pesquisa@fiema.org.br

Autorizada a reprodução desde que citada a fonte.



[www.fiema.org.br/publicacoes](http://www.fiema.org.br/publicacoes)

**FIEMA**

Federação das Indústrias do Estado do Maranhão  
PELO FUTURO DA INDÚSTRIA