

ICEI[®] ÍNDICE DE CONFIANÇA DO EMPRESÁRIO INDUSTRIAL

INDICADORES ECONÔMICOS **FIEMA**

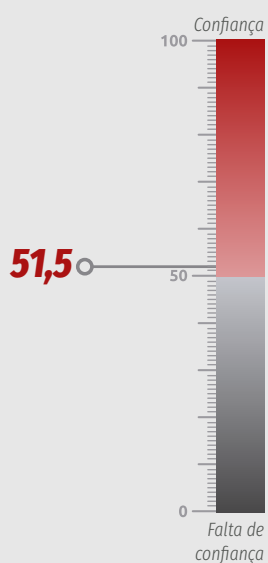
FIEMA

Federação das Indústrias do Estado do Maranhão
PELO FUTURO DA INDÚSTRIA

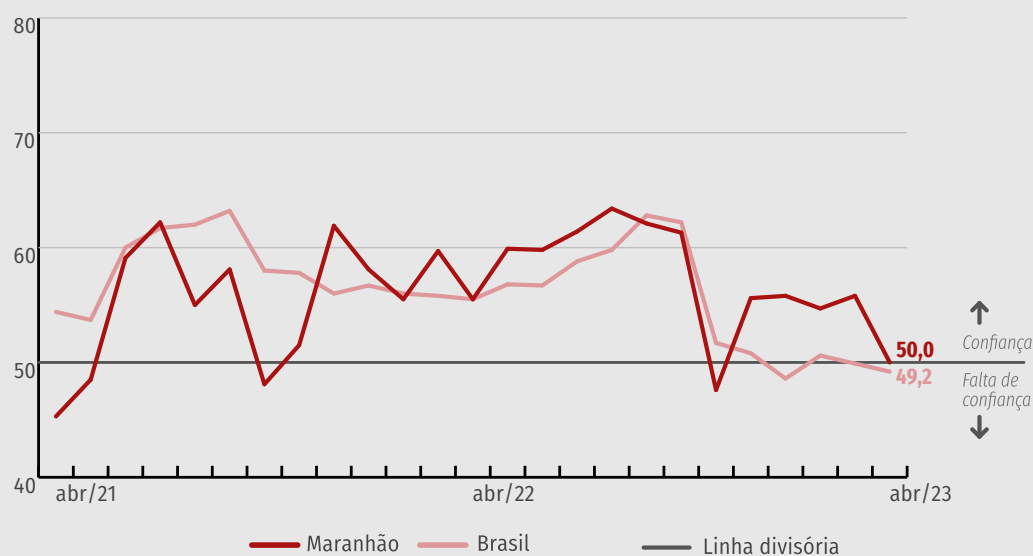
ICEI – maio de 2023

O Índice de Confiança do Empresário Industrial do Maranhão (ICEI-MA) obteve uma variação negativa de 1,5 ponto, marcando 51,5 pontos, o que representa 9,8 pontos a menos do que no mesmo mês do ano passado. Panorama similar ao do Brasil (ICEI = 49,2 pontos), nada animador.

ICEI
Índice de difusão*



Série histórica
Índice de difusão*



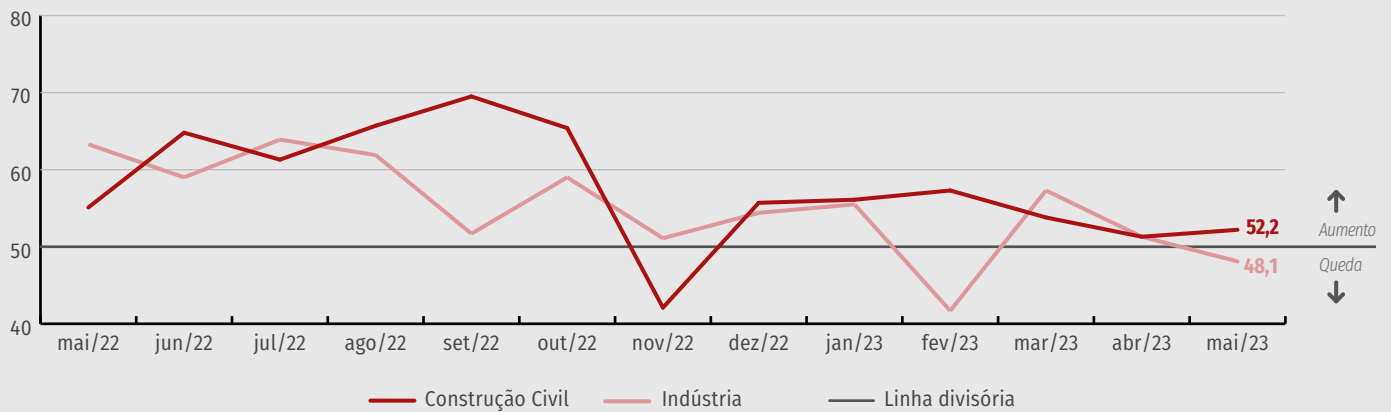
*O índice varia de 0 a 100. Valores acima de 50 pontos indicam confiança do empresário e quanto mais acima de 50 pontos, maior e mais disseminada é a confiança. Valores abaixo de 50 pontos indicam falta de confiança do empresário e quanto mais abaixo de 50 pontos, maior e mais disseminada é a falta de confiança.

ICEI por setor

Na distribuição setorial, o Índice Geral de Confiança dos Empresários da Indústria da Construção se mostrou em queda, tanto em relação ao mês passado (-0,4 ponto), quanto na comparação com o ano anterior (-2,7 ponto), mantendo uma trajetória de baixa. Queda mais acentuada foi registrada na Indústria de Transformação + Extrativa, com recuo de -3,2 e -15,2 pontos, relativamente a abril/23 e maio/22, respectivamente. Foi o índice mais baixo dos últimos 15 meses.

ICEI por setor

Índice de difusão*



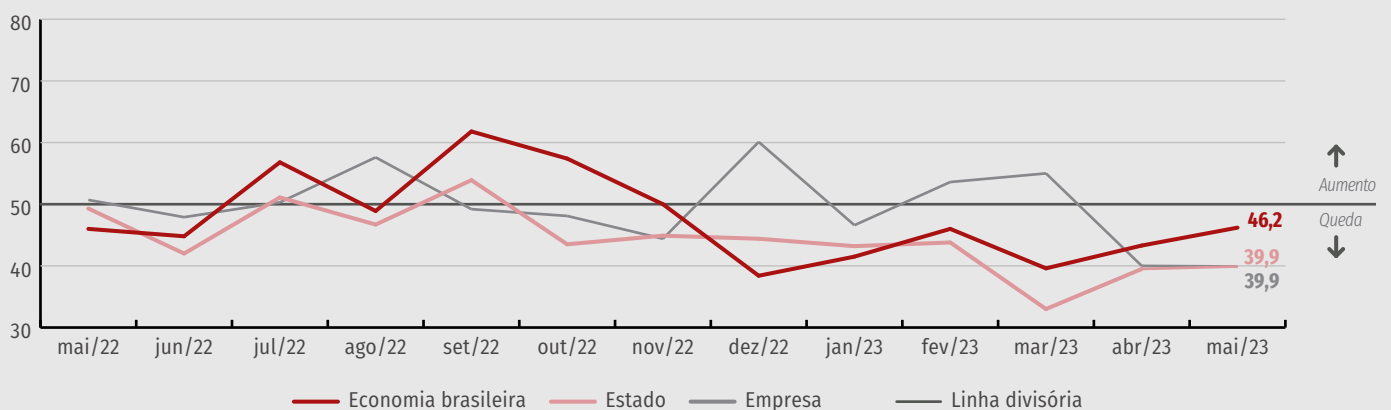
*O índice varia de 0 a 100. Valores acima de 50 pontos indicam confiança do empresário e quanto mais acima de 50 pontos, maior e mais disseminada é a confiança. Valores abaixo de 50 pontos indicam falta de confiança do empresário e quanto mais abaixo de 50 pontos, maior e mais disseminada é a falta de confiança.

Condições atuais

Ao avaliar as condições atuais da economia brasileira, do estado e das próprias empresas, os empresários deixam claro suas preocupações porque os indicadores alcançam valores nivelados a janeiro de 2022, ainda que levemente superiores aos do mês passado. As condições mais desfavoráveis foram registradas no segmento da Construção, com o índice 28,2 pontos, ao passo que, na Indústria de transformação + Extrativa há variação positiva nos indicadores, mas fora da faixa de otimismo. A melhor avaliação é feita em relação às empresas.

Condições

Índice de difusão*



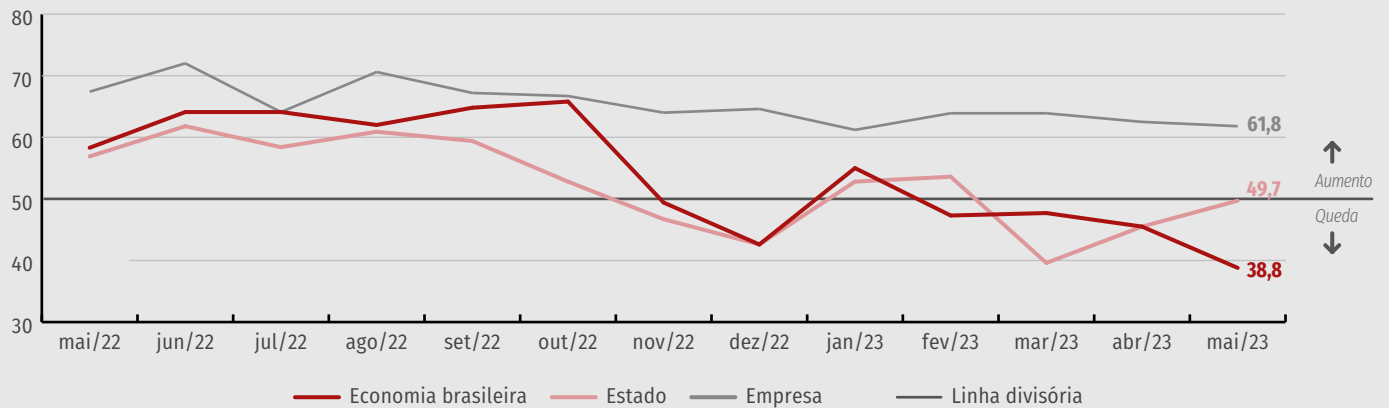
*O índice varia de 0 a 100. Valores acima de 50 pontos indicam confiança do empresário e quanto mais acima de 50 pontos, maior e mais disseminada é a confiança. Valores abaixo de 50 pontos indicam falta de confiança do empresário e quanto mais abaixo de 50 pontos, maior e mais disseminada é a falta de confiança.

Expectativa

Quanto às expectativas para os próximos seis meses, os indicadores parecem mais críticos. Somente na perspectiva Empresas os valores superam a linha dos 50 pontos; em todos os demais, as variações negativas são muito altas, ficando distantes da linha de indefinição dos 50 pontos. Novamente, a expectativa menos favorável é registrada na Construção civil.

Expectativa com relação à Economia brasileira, Estado e Empresa

Índice de difusão*



*O Índice varia no intervalo 0 a 100. Valores acima de 50 indicam expectativa otimista. Valores abaixo de 50 indicam expectativa pessimista.

ICEI geral e por setor

Índice de difusão*

	Geral			Construção Civil			Indústria Extrativa e de Transformação		
	MAI/22	ABR/23	MAI/23	MAI/22	ABR/23	MAI/23	MAI/22	ABR/23	MAI/23
ICEI MARANHÃO	59,8	51,5	50	55,1	52,8	52,4	63,3	51,3	48,1
Condições atuais¹ com relação à:	46,2	41,7	45,9	45,9	41,7	41,7	47,3	41,7	48,6
Economia Brasileira	44,3	37	37,9	45,9	25	25	44,5	39,4	45,8
Estado	44,4	38	37,9	45,9	25	25	43,1	41,1	45,8
Empresa	47,1	44,1	50	46,9	50	50	48,7	42,8	50
Expectativa² com relação à:	66,6	56,4	52,0	59,7	58,3	57,3	71,3	55,9	47,9
Economia Brasileira	58,3	45,1	28,1	50	25	28,2	63,9	50	29,2
Estado	56,9	45,1	38,7	42,7	25	28,2	65,3	50	47,2
Empresa	70,8	62	61,3	64,6	75	71,8	75,1	58,9	52,8

Nota: 1 - Em comparação com os últimos seis meses; 2- Para os próximos seis meses.

*Os indicadores variam no intervalo de 0 a 100. Valores acima de 50 indicam situação melhor ou expectativa otimista.



ICEI® - ÍNDICE DE CONFIANÇA DO EMPRESÁRIO INDUSTRIAL | Publicação mensal da Federação das Indústrias do Estado do Maranhão (FIEMA) em parceria com a Confederação Nacional da Indústria (CNI) | Superintendente da FIEMA: César Augusto Miranda | Coordenadoria de Ações Estratégicas (COAES): José Henrique Braga Polary e Kethlen Cristina Diniz dos Anjos | Diagramação e revisão: Coordenadoria de Comunicação e Eventos (COCEV).

(98) 3212-1879 | jhpolar@fiema.org.br | pesquisa@fiema.org.br

Autorizada a reprodução desde que citada a fonte.



www.fiema.org.br/publicacoes

FIEMA

Federação das Indústrias do Estado do Maranhão
PELO FUTURO DA INDÚSTRIA