

# SONDAGEM INDÚSTRIA DA CONSTRUÇÃO CIVIL DO MARANHÃO

INDICADORES ECONÔMICOS **FIEMA**

**FIEMA**

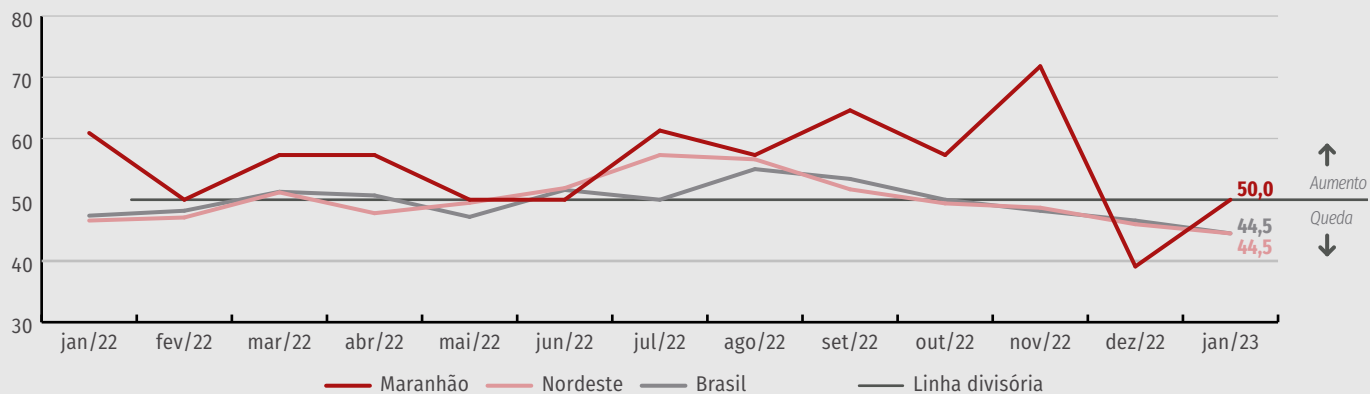
Federação das Indústrias do Estado do Maranhão  
PELO FUTURO DA INDÚSTRIA

## Sondagem da Construção Civil – janeiro de 2023

O nível de atividade da construção civil teve um crescimento significativo (variação de + 10,9 pontos), em relação ao mês passado. Em que pese a recuperação, principalmente entre as empresas de médio e grande portes, ainda ficou abaixo da situação registrada em janeiro de 2022. A atividade diminuiu no Brasil e Nordeste, registrando 44,5 pontos, respectivamente, mas foram quedas leves nos indicadores.

### Nível de atividade da Construção Civil

Índice de difusão\*



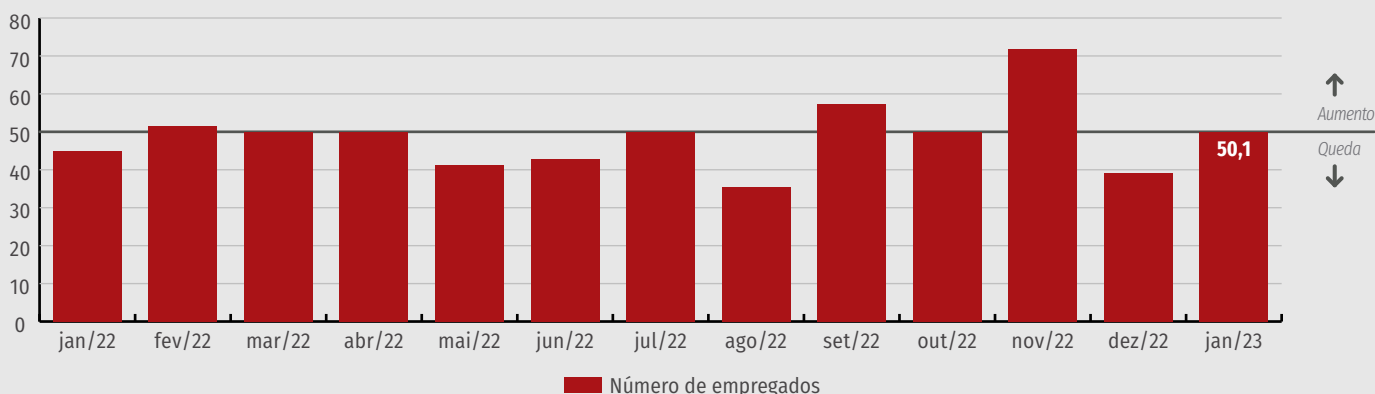
\*Valores acima de 50 indicam aumento na produção frente ao mês anterior. Valores abaixo de 50 pontos indicam queda da produção frente ao mês anterior. Quanto mais distante dos 50 pontos, maior e mais disseminada é a variação.

## Emprego

O indicador referente ao número de empregados registrou crescimento, acompanhando a atividade produtiva, ficando com 50 pontos, isto é, 5,4 pontos a mais do registrado no mesmo mês do ano passado. Esta variação positiva se deu tanto nas pequenas quanto nas médias e grandes empresas. Os indicadores ainda não oferecem segurança para se falar em recuperação.

### Número de empregados

Índice de difusão\*



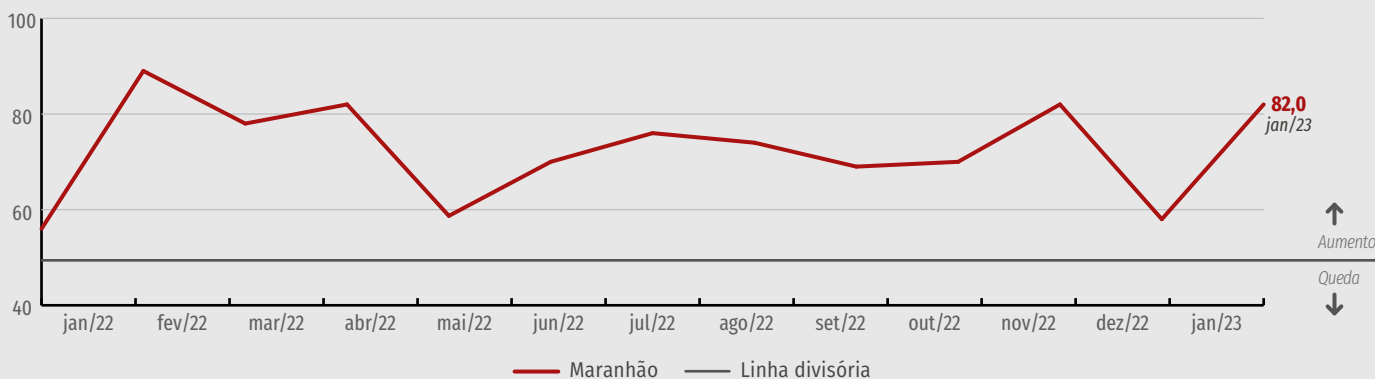
\*Valores acima de 50 indicam aumento na produção frente ao mês anterior. Valores abaixo de 50 pontos indicam queda da produção frente ao mês anterior. Quanto mais distante dos 50 pontos, maior e mais disseminada é a variação.

## Capacidade Operacional

De acordo com os dados coletados, a Capacidade Operacional apresentou melhora, crescimento de 24 pontos, totalizando 82 pontos nesse mês de janeiro de 2023. Essa variação positiva, maior do que a variação no indicador de emprego, demonstra confiança por parte do setor da Construção civil.

### UCO - Utilização Capacidade Operacional (%) da Construção

Índice de difusão\*

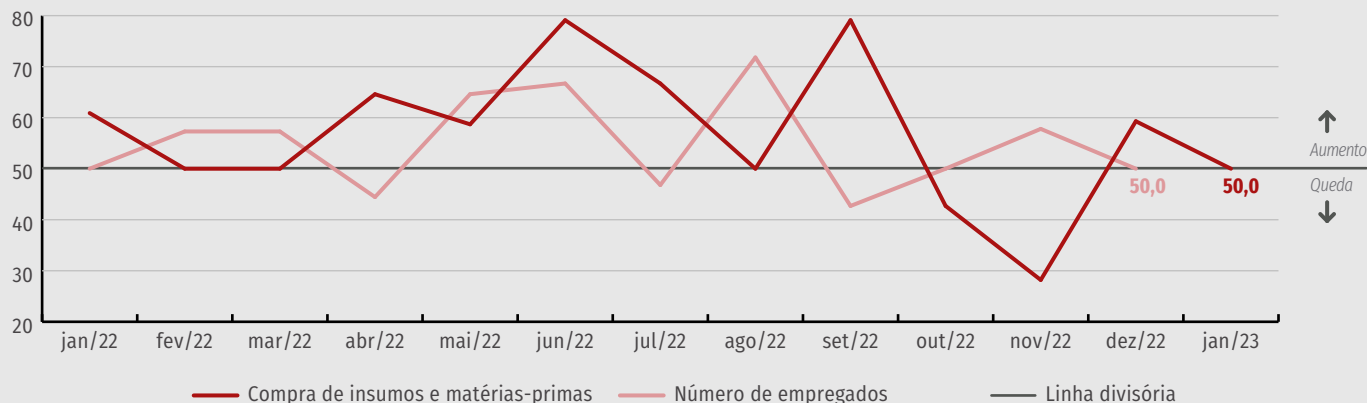


\*Valores acima de 50 indicam aumento na produção frente ao mês anterior. Valores abaixo de 50 pontos indicam queda da produção frente ao mês anterior. Quanto mais distante dos 50 pontos, maior e mais disseminada é a variação.

## Expectativas

No que se refere às expectativas, verifica-se que, em todos os indicadores, ela não passa dos 50 pontos e ficando abaixo do que esperavam em dezembro, refletindo a indefinição dos empresários quanto ao futuro próximo. E isto independe do porte das empresas, seja para a compra de insumos e matérias-primas, seja para o número de empregados (a única variação positiva de expectativas foi das pequenas empresas) ou para novos empreendimentos.

### Expectativas



Os empresários expressam sentimento de otimismo para os seis meses futuros.

## Resumo dos Indicadores

INDICADORES	CONSTRUÇÃO CIVIL			POR PORTE					
				PEQUENA			MÉDIA E GRANDE		
	JAN/22	DEZ/22	JAN/23	JAN/22	DEZ/22	JAN/23	JAN/22	DEZ/22	JAN/23
DESEMPENHO EM									
Nível de atividade	60,9	39,1	50,0	50	50	50	62,5	37,5	50
Atividade em relação ao usual	44,6	37,5	50,0	50	37,5	50	43,8	37,5	50
Nº de empregados	44,6	39,1	50,0	50	39,1	50	43,8	37,5	50
UCO <sup>1</sup> (%)	56,0	58,0	82,0	65	58	65	55	55	85
<b>EXPECTATIVAS (PARA OS PRÓXIMOS SEIS MESES)</b>									
Nível de atividade	60,9	59,3	50	50	37,5	50	62,5	62,5	50
Compras de matérias primas	60,9	59,3	50	50	37,5	50	62,5	62,5	50
Novos empreendimentos	60,9	59,3	50	50	37,5	50	62,5	62,5	50
Nº de empregados	60,9	57,8	50	50	25	50	62,5	62,5	50

Indicadores variam no intervalo de 0 a 100. Valores acima de 50 pontos indicam expectativa de crescimento. Valores abaixo de 50 pontos indicam expectativa de queda.

<sup>1</sup> Utilização média da Capacidade Operacional



### Especificações técnicas

#### Perfil da amostra

6 empresas da Construção Civil do Maranhão de pequeno porte, médio ou grande porte.

#### Período de coleta

2 a 10 de fevereiro de 2023.

Documento concluído em 23 de fevereiro de 2023.



### Veja mais

Mais informações como dados setoriais, regionais e edições anteriores em:

[www.fiema.org.br/publicacoes](http://www.fiema.org.br/publicacoes)

**SONDAGEM INDÚSTRIA DA CONSTRUÇÃO CIVIL DO MARANHÃO** | Publicação mensal da Federação das Indústrias do Estado do Maranhão (FIEMA) em parceria com a Confederação Nacional da Indústria (CNI) | Superintendente da FIEMA: César Augusto Miranda | Coordenadoria de Ações Estratégicas (Coaes): José Henrique Braga Polary e Kethlen Cristina Diniz dos Anjos | Diagramação e revisão: Coordenadoria de Comunicação e Eventos (Cocev).

(98) 3212-1870 | [jhpolarity@fiema.org.br](mailto:jhpolarity@fiema.org.br) | [pesquisa@fiema.org.br](mailto:pesquisa@fiema.org.br)

*Autorizada a reprodução desde que citada a fonte.*



**FIEMA**

Federação das Indústrias do Estado do Maranhão  
PELO FUTURO DA INDÚSTRIA