

ICEI[®] ÍNDICE DE CONFIANÇA DO EMPRESÁRIO INDUSTRIAL

INDICADORES ECONÔMICOS **FIEMA**



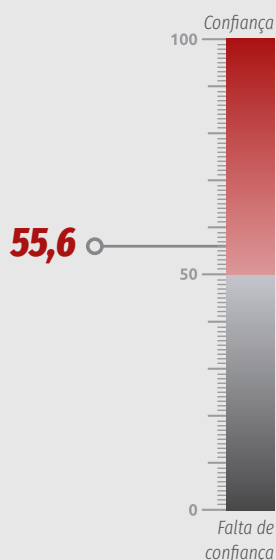
FIEMA

Federação das Indústrias do Estado do Maranhão
PELO FUTURO DA INDÚSTRIA

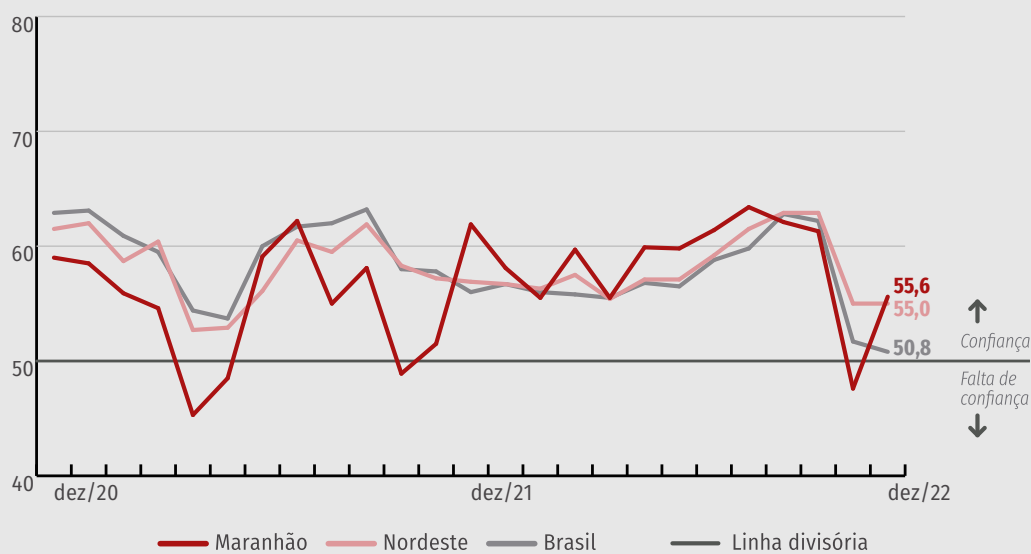
ICEI – dezembro de 2022

O Índice de Confiança do Empresário Industrial - ICEI sofreu uma variação positiva de 8 pontos na mudança de novembro para dezembro de 2022, passando de 47,6 para 55,6 pontos. Indicativo de que a confiança dos empresários maranhenses fica acima dos 55 pontos.

ICEI
Índice de difusão*



Série histórica
Índice de difusão*

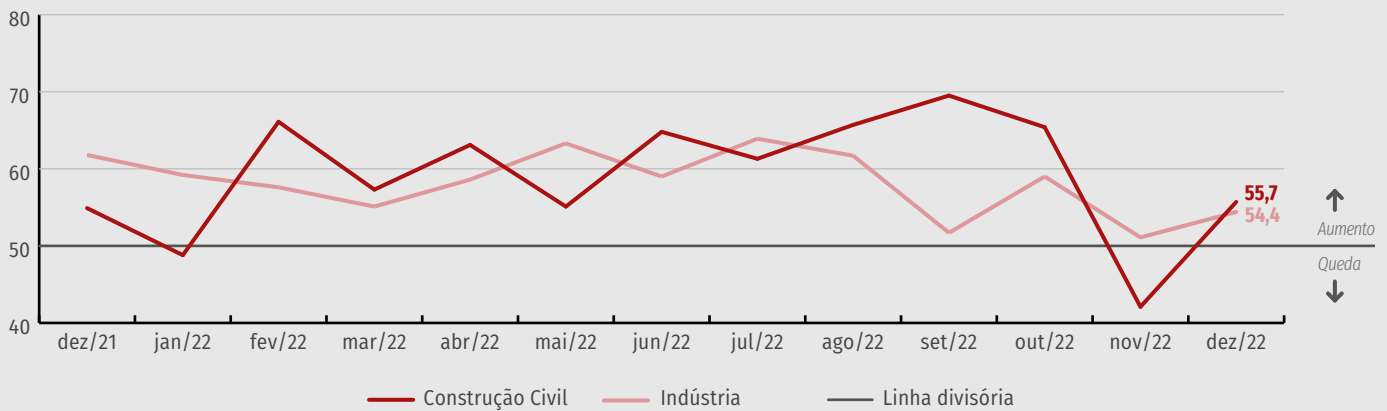


*O índice varia de 0 a 100. Valores acima de 50 pontos indicam confiança do empresário e quanto mais acima de 50 pontos, maior e mais disseminada é a confiança. Valores abaixo de 50 pontos indicam falta de confiança do empresário e quanto mais abaixo de 50 pontos, maior e mais disseminada é a falta de confiança.

ICEI por setor – indústria e construção civil

ICEI por setor de atividade

Índice de difusão*



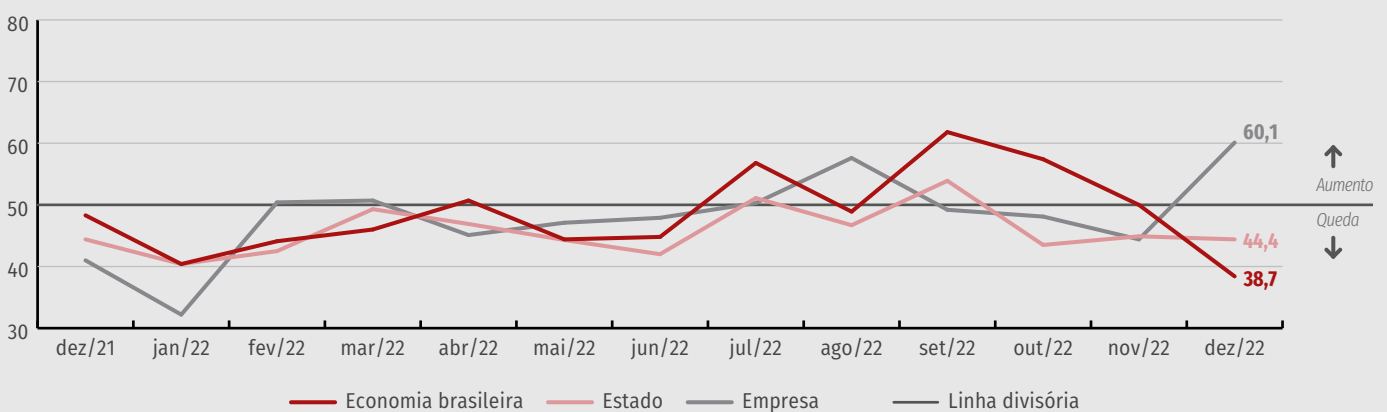
*O índice varia de 0 a 100. Valores acima de 50 pontos indicam confiança do empresário e quanto mais acima de 50 pontos, maior e mais disseminada é a confiança. Valores abaixo de 50 pontos indicam falta de confiança do empresário e quanto mais abaixo de 50 pontos, maior e mais disseminada é a falta de confiança.

Condições Atuais

No que se refere aos índices de condições atuais, tanto da Economia (38,7) quanto do Estado (44,4), teve uma queda em comparação com o mês passado. Com relação às Empresas, registrou-se um crescimento de 15,7 pontos.

Condições

Índice de difusão*



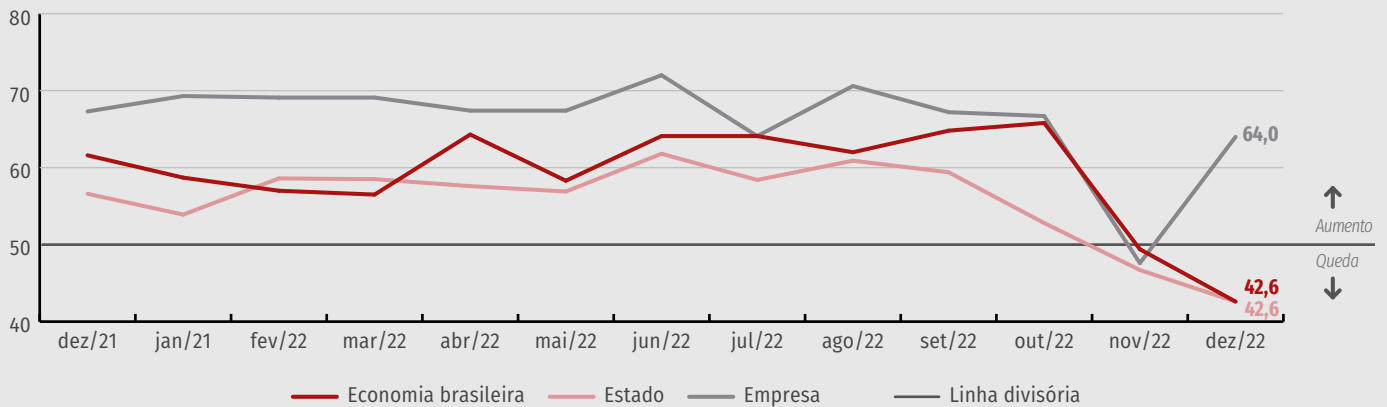
*O índice varia de 0 a 100. Valores acima de 50 pontos indicam confiança do empresário e quanto mais acima de 50 pontos, maior e mais disseminada é a confiança. Valores abaixo de 50 pontos indicam falta de confiança do empresário e quanto mais abaixo de 50 pontos, maior e mais disseminada é a falta de confiança.

Expectativas

Quanto às expectativas, nesse mês de dezembro, quanto à Economia brasileira, atingiram 42,6 pontos e ao Estado, 42,6 pontos, que, comparados com o mês passado, indicam declínio. Com relação às próprias Empresas, a pesquisa registrou uma variação positiva, atingindo 64,0 pontos. De um modo geral, as expectativas dos empresários quanto à economia brasileira e ao estado são bem menos otimistas se comparadas com o que esperam de suas empresas.

Expectativa com relação à Economia brasileira, Estado e Empresa

Índice de difusão*



*O Índice varia no intervalo 0 a 100. Valores acima de 50 indicam expectativa otimista. Valores abaixo de 50 indicam expectativa pessimista.

As expectativas, para os próximos seis meses, dos empresários da Indústria da Construção e, também, das Indústrias de Transformação e Extrativa, quanto à economia e ao estado, mostram-se inferiores àquelas do mesmo mês do ano passado. No que se refere às próprias empresas, as expectativas, em dezembro/2022, embora menores do que em dezembro/21, ficaram mantidas acima da linha de 50 pontos, sinalizando bom nível de confiança.

ICEI geral e por setor

Índice de difusão*

	Geral			Construção Civil			Indústria Extrativa e de Transformação		
	DEZ/21	NOV/22	DEZ/22	DEZ/21	NOV/22	DEZ/22	DEZ/21	NOV/22	DEZ/22
ICEI MARANHÃO	58,1	47,6	55,6	54,9	42,1	54,4	61,8	51,1	55,7
Condições atuais¹ com relação à:	43,4	46,3	53	35,4	34,6	42,7	56,3	54,8	58,4
Economia Brasileira	48,3	50,0	38,7	41,3	44,3	28,2	60,4	53,4	45,1
Estado	44,4	44,9	44,4	36,9	37,0	28,2	58,3	49,2	51,7
Empresa	41	44,4	60,1	32,5	29,7	50,0	54,2	55,5	65,0
Expectativa² com relação à:	65,4	48,2	56,9	64,6	45,9	60,4	64,6	49,3	54,4
Economia Brasileira	61,6	49,4	42,6	58,7	44,3	31,3	64,6	52,1	46,6
Estado	56,6	46,7	42,6	54,4	45,9	31,3	60,4	45,8	46,6
Empresa	67,3	47,6	64,0	67,5	45,9	75,0	64,6	47,9	58,3

Nota: 1 - Em comparação com os últimos seis meses; 2- Para os próximos seis meses.

*Os indicadores variam no intervalo de 0 a 100. Valores acima de 50 indicam situação melhor ou expectativa otimista.



Especificações técnicas

Perfil da amostra

6 empresas da Construção Civil e 10 da Indústrias Extrativas e de Transformação.

Período de coleta

1º a 11 de dezembro de 2022.

Documento concluído em 22 de dezembro de 2022.



ICEI® - ÍNDICE DE CONFIANÇA DO EMPRESÁRIO INDUSTRIAL | Publicação mensa da Federação das Indústrias do Estado do Maranhão (FIEMA) em parceria com a Confederação Nacional da Indústria (CNI) | Superintendente da FIEMA: César Augusto Miranda | Coordenadoria de Ações Estratégicas (COAES): José Henrique Braga Polary e Kethlen Cristina Diniz dos Anjos | Diagramação e revisão: Coordenadoria de Comunicação e Eventos (COCEV).

(98) 3212-1879 | jhpolar@fiema.org.br | pesquisa@fiema.org.br

Autorizada a reprodução desde que citada a fonte.



www.fiema.org.br/publicacoes

FIEMA

Federação das Indústrias do Estado do Maranhão
PELO FUTURO DA INDÚSTRIA