

# SONDAGEM INDÚSTRIA DA CONSTRUÇÃO CIVIL DO MARANHÃO

INDICADORES ECONÔMICOS **FIEMA**

**FIEMA**

Federação das Indústrias do Estado do Maranhão  
PELO FUTURO DA INDÚSTRIA

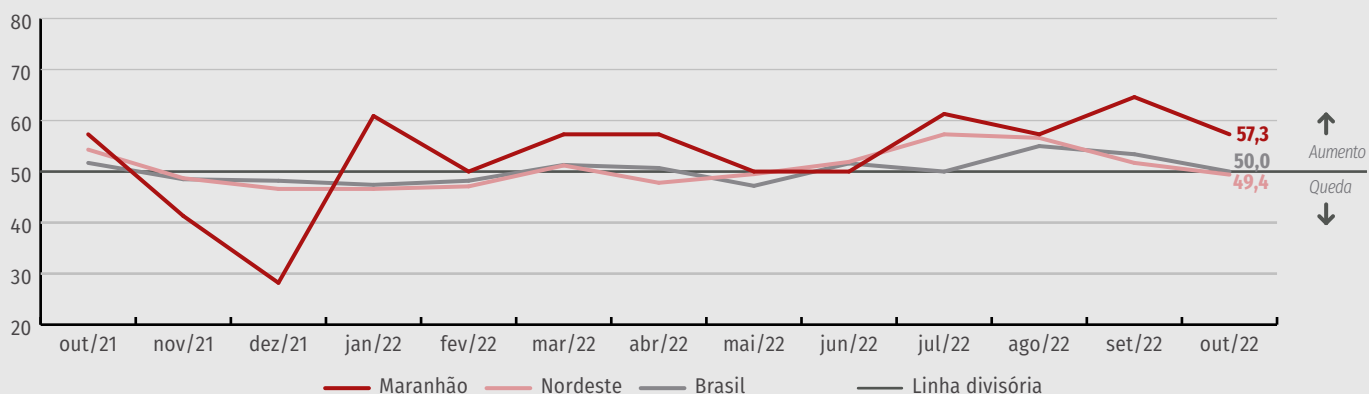
## Indústria da Construção Civil tem queda em outubro

### Atividade produtiva

O nível de atividade da construção civil teve uma queda significativa, alcançando apenas 57,3 pontos no Maranhão, uma queda de 7,3 pontos em comparação ao mês de setembro (64,6 pontos), o que gera preocupação, mas há que se levar em conta que a trajetória da atividade ao longo desse ano tem sido de oscilações positivas e negativas. O Brasil também sofreu uma queda de 3,4 pontos, e o Nordeste com um declínio de 2,3 pontos.

### Nível de atividade da Construção Civil

Índice de difusão\*



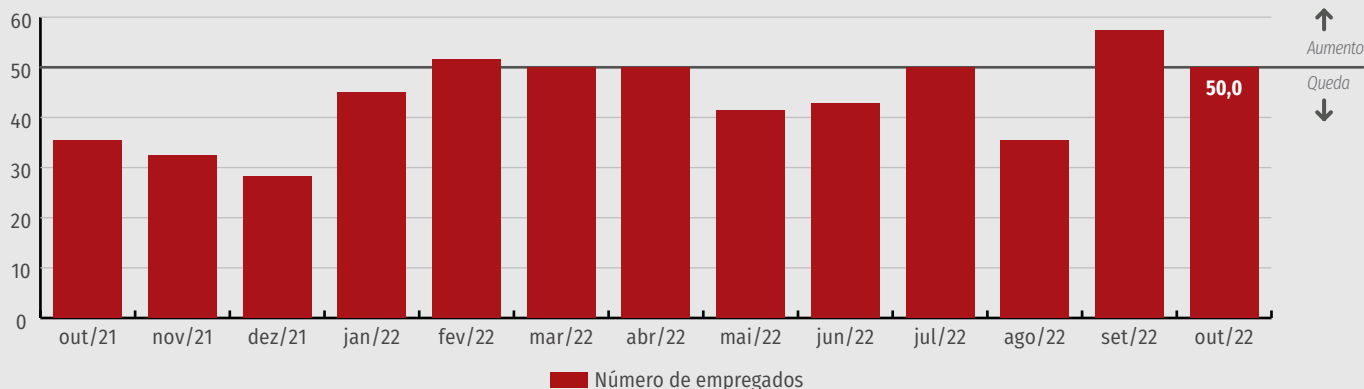
\*Valores acima de 50 indicam aumento na produção frente ao mês anterior. Valores abaixo de 50 pontos indicam queda da produção frente ao mês anterior. Quanto mais distante dos 50 pontos, maior e mais disseminada é a variação.

## Emprego

O indicativo do número de empregados também acompanha a queda no nível de atividades do setor. Nesse mês de outubro, registrou 50 pontos, uma variação negativa em comparação com setembro (57,3 pontos), ficando sobre a linha dos 50 pontos.

### Número de empregados

Índice de difusão\*



\*Valores acima de 50 indicam aumento na produção frente ao mês anterior. Valores abaixo de 50 pontos indicam queda da produção frente ao mês anterior. Quanto mais distante dos 50 pontos, maior e mais disseminada é a variação.

## Capacidade Operacional

De acordo com as informações colhidas, o segmento da construção mantém a utilização da Capacidade Operacional (UCO) registrando 70 pontos, praticamente constante em relação ao mês de setembro, guardando coerência com a instabilidade da produção. A expansão da UCO foi mais intensa entre as pequenas empresas, mas decaiu nas médias e grandes.

### UCO - Utilização Capacidade Operacional (%) da Construção

Índice de difusão\*

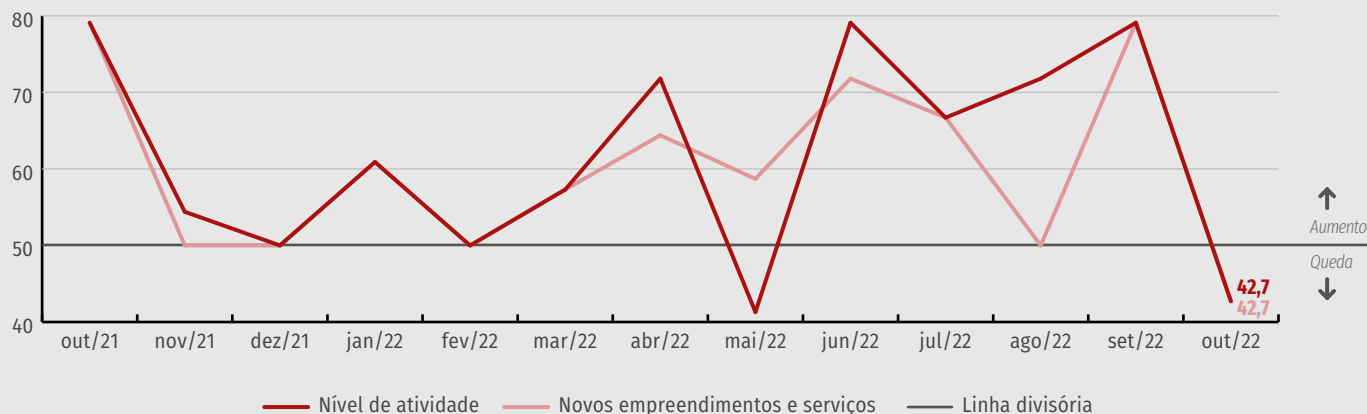


\*Valores acima de 50 indicam aumento na produção frente ao mês anterior. Valores abaixo de 50 pontos indicam queda da produção frente ao mês anterior. Quanto mais distante dos 50 pontos, maior e mais disseminada é a variação.

## Expectativas

Os indicadores de expectativas, para os próximos seis meses, no que se refere a compras de matérias-primas, emprego e novos empreendimentos caíram 36 pontos na comparação com setembro de 2022. É o menor nível desde julho de 2021. Isto se dá principalmente entre médias e grandes empresas e essa expectativa negativa pode estar sendo afetada pelos resultados das eleições e incerteza quanto ao futuro governo.

### Expectativas



## Resumo dos Indicadores

INDICADORES	CONSTRUÇÃO CIVIL			POR PORTE					
				PEQUENA			MÉDIA E GRANDE		
	OUT/21	SET/22	OUT/22	OUT/21	SET/22	OUT/22	OUT/21	SET/22	OUT/22
DESEMPENHO EM									
Nível de atividade	57,3	64,6	57,3	50	50	50	58,3	66,7	58,3
Atividade em relação ao usual	35,4	57,3	50,0	50	50	50	33,3	58,3	50
Nº de empregados	35,4	57,3	50,0	50	50	50	33,3	58,3	50
UCO <sup>1</sup> (%)	69	69,0	70,0	65	65	80	70	70	68
<b>EXPECTATIVAS (PARA OS PRÓXIMOS SEIS MESES)</b>									
Nível de atividade	79,1	79,1	57,3	50	50	50	83,3	83,3	58,3
Compras de matérias primas	79,1	79,1	42,7	50	50	50	83,3	83,3	41,7
Novos empreendimentos	79,1	79,1	42,7	50	50	50	83,3	83,3	41,7
Nº de empregados	71,8	71,8	42,7	50	50	50	75	75	41,7

Indicadores variam no intervalo de 0 a 100. Valores acima de 50 pontos indicam expectativa de crescimento. Valores abaixo de 50 pontos indicam expectativa de queda.

<sup>1</sup> Utilização média da Capacidade Operacional



### Especificações técnicas

#### Perfil da amostra

6 empresas da Construção Civil do Maranhão de pequeno porte, médio ou grande porte.

#### Período de coleta

1º a 10 de novembro de 2022.

Documento concluído em 21 de novembro de 2022.



### Veja mais

Mais informações como dados setoriais, regionais e edições anteriores em:  
[www.fiema.org.br/publicacoes](http://www.fiema.org.br/publicacoes)

**SONDAGEM INDÚSTRIA DA CONSTRUÇÃO CIVIL DO MARANHÃO** | Publicação mensal da Federação das Indústrias do Estado do Maranhão (FIEMA) em parceria com a Confederação Nacional da Indústria (CNI) | Superintendente da FIEMA: César Augusto Miranda | Coordenadoria de Ações Estratégicas (Coaes): José Henrique Braga Polary e Kethlen Cristina Diniz dos Anjos | Diagramação e revisão: Coordenadoria de Comunicação e Eventos (Cocev).

(98) 3212-1870 | [jhpolary@fiema.org.br](mailto:jhpolary@fiema.org.br) | [pesquisa@fiema.org.br](mailto:pesquisa@fiema.org.br)

*Autorizada a reprodução desde que citada a fonte.*



**FIEMA**

Federação das Indústrias do Estado do Maranhão  
PELO FUTURO DA INDÚSTRIA