

# ICEI®

## ÍNDICE DE CONFIANÇA DO EMPRESÁRIO INDUSTRIAL

INDICADORES ECONÔMICOS **FIEMA**

**FIEMA**

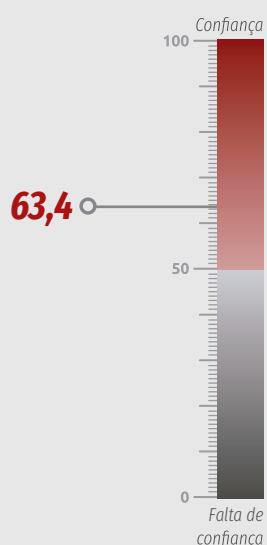
Federação das Indústrias do Estado do Maranhão  
PELO FUTURO DA INDÚSTRIA

## Empresário industrial maranhense mantém confiança

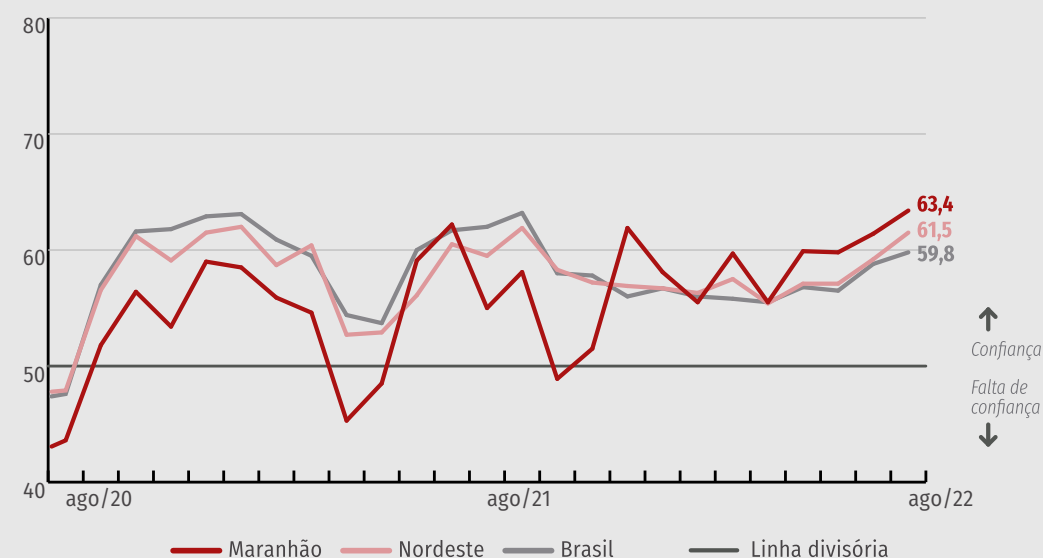
O Índice de Confiança do Empresário Industrial (ICEI) do Maranhão alcançou, em agosto de 2022, os 63,4 pontos, aumentando 1,2 ponto em relação a julho. Esta foi a maior pontuação deste ano. Tanto no Brasil (59,8 pontos) quanto no Nordeste (61,5 pontos) a variação do indicador também foi positiva, mas muito pequena. Todos os resultados estão acima da linha divisória de 50 pontos, demonstrando que os empresários industriais se mantêm confiantes.

Na análise por setor, a indústria de transformação/extrativa maranhense (61,7 pontos) perdeu 2,2 pontos na comparação com julho passado, enquanto a construção civil variou 4,4 pontos positivos, puxando para cima o ICEI Geral do setor. Em todos os três indicadores – transformação/extrativa, construção civil e ICEI Geral - a variação relativa a agosto/2021 foi muito significativa, com maior destaque para a construção civil (+14,0 pontos).

ICEI  
Índice de difusão\*



Série histórica  
Índice de difusão\*



\*O índice varia de 0 a 100. Valores acima de 50 pontos indicam confiança do empresário e quanto mais acima de 50 pontos, maior e mais disseminada é a confiança. Valores abaixo de 50 pontos indicam falta de confiança do empresário e quanto mais abaixo de 50 pontos, maior e mais disseminada é a falta de confiança.

## Condições atuais e expectativas

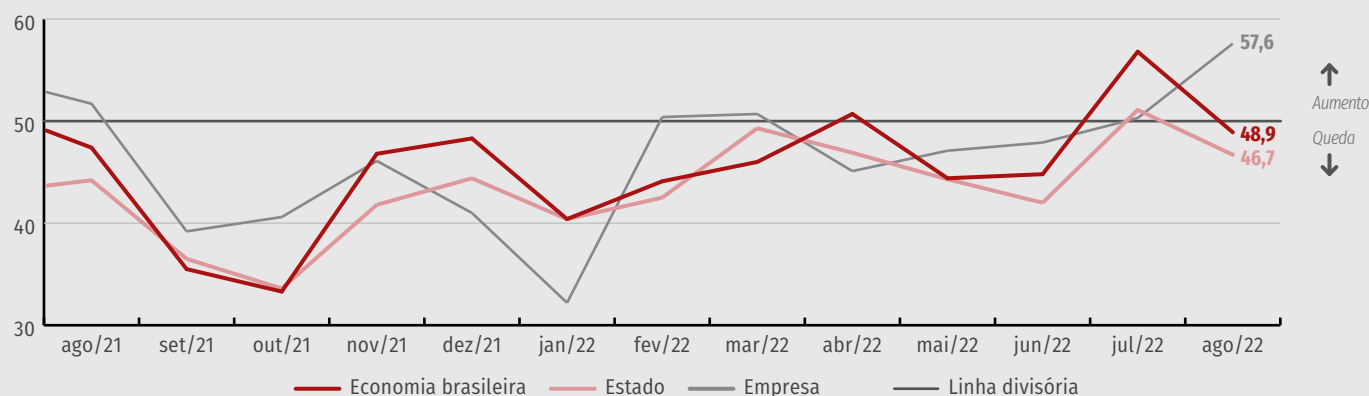
**a) Condições atuais:** O indicador que mede as Condições Atuais mantém-se acima dos 50 pontos, mas registrou queda de 3,7 pontos em relação a julho no setor industrial como um todo. No entanto, aumentou 4,4 pontos na comparação com o mesmo período de 2021.

Ao analisar a confiança do empresário da indústria quanto às Condições Atuais da Economia brasileira, tem-se uma diminuição tanto na indústria da construção civil (-8,3 pontos) quanto na indústria de transformação/extrativa (-8,3 pontos) em relação a julho de 2021. Porém, esta avaliação é melhor do que a feita em agosto do ano passado.

Quanto às Condições Atuais do Estado e da Empresa, a confiança também diminuiu, ficando abaixo dos 50 pontos em relação ao Estado.

### Condições

Índice de difusão\*



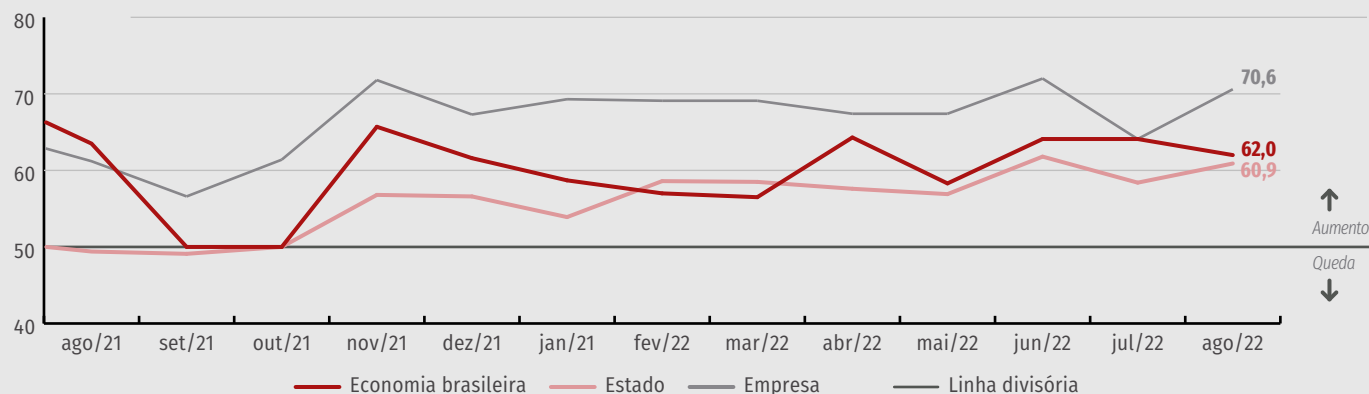
\*O índice varia de 0 a 100. Valores acima de 50 pontos indicam confiança do empresário e quanto mais acima de 50 pontos, maior e mais disseminada é a confiança. Valores abaixo de 50 pontos indicam falta de confiança do empresário e quanto mais abaixo de 50 pontos, maior e mais disseminada é a falta de confiança.

**b) Expectativa:** O ICEI que reflete as **Expectativas dos Empresários** da indústria para os próximos seis meses mostra uma pontuação superior aos 64 pontos para todas as indústrias, com destaque maior para a construção civil (72,2 pontos, em agosto).

Já a **Expectativa quanto à Economia** brasileira foi de -2,1 no índice Geral e de -6,1 pontos na indústria de transformação/extrativa. No entanto, o impacto da queda foi atenuado com a variação positiva na indústria de construção civil (+2,1 pontos).

### Expectativa com relação à Economia brasileira, Estado e Empresa

Índice de difusão\*



\*O índice varia no intervalo 0 a 100. Valores acima de 50 indicam expectativa otimista. Valores abaixo de 50 indicam expectativa pessimista.

Por fim, a **Expectativa com relação ao Estado** teve variação negativa somente na indústria de transformação / extrativa (-1,6 pontos). Contrariamente, a **Expectativa dos empresários quanto às Empresas** variou positivamente em todas as unidades industriais, seja na comparação com o mês anterior ou com o mesmo período do ano passado.

Todos os indicadores ficaram acima dos 50 pontos, sinalizando que os empresários da indústria maranhense estão otimistas para os próximos seis meses.

## Resumo dos indicadores

### ICEI geral e por setor

Índice de difusão\*

	Geral			Construção Civil			Indústria Extrativa e de Transformação		
	AGO/21	JUL/22	AGO/22	AGO/21	JUL/22	AGO/22	AGO/21	JUL/22	AGO/22
<b>ICEI MARANHÃO</b>	<b>58,1</b>	<b>62,2</b>	<b>63,4</b>	<b>51,7</b>	<b>61,3</b>	<b>65,7</b>	<b>63,5</b>	<b>63,9</b>	<b>61,7</b>
<b>Condições atuais<sup>1</sup> com relação à:</b>	50,3	58,4	54,7	44,8	54,8	52,8	54,8	61,7	55,6
Economia Brasileira	47,4	56,8	48,9	34,4	50,0	41,7	59,0	61,7	53,4
Estado	44,2	51,1	46,7	40,6	57,3	41,7	47,9	48,8	50,0
Empresa	51,7	59,3	57,6	50,0	57,3	58,3	52,7	61,7	56,7
<b>Expectativa<sup>2</sup> com relação à:</b>	62,0	64,1	67,7	55,2	64,6	72,2	67,9	65,0	64,8
Economia Brasileira	63,5	64,1	62,0	59,4	64,6	66,7	66,9	65,0	58,9
Estado	56,3	58,4	60,9	59,4	57,3	66,7	52,4	58,8	57,2
Empresa	61,2	64,1	70,6	53,1	64,6	75,0	68,4	65,0	67,8

Nota: 1 - Em comparação com os últimos seis meses; 2- Para os próximos seis meses.

\*Os indicadores variam no intervalo de 0 a 100. Valores acima de 50 indicam situação melhor ou expectativa otimista.



### Especificações técnicas

#### Perfil da amostra

6 empresas da Construção Civil e 10 da Indústrias Extrativas e de Transformação.

#### Período de coleta

1º a 11 de julho de 2022.

Documento concluído em 5 de setembro 2022.



ICEI® - ÍNDICE DE CONFIANÇA DO EMPRESÁRIO INDUSTRIAL | Publicação mensal da Federação das Indústrias do Estado do Maranhão (FIEMA) em parceria com a Confederação Nacional da Indústria (CNI) | Superintendente da FIEMA: César Augusto Miranda | Coordenadoria de Ações Estratégicas (Coes): José Henrique Braga Polary e Lourilayne Martins | Diagramação e revisão: Coordenadoria de Comunicação e Eventos (Cocev).

(98) 3212-1870 | jhpolary@fiema.org.br | pesquisa@fiema.org.br

Autorizada a reprodução desde que citada a fonte.



[www.fiema.org.br/publicacoes](http://www.fiema.org.br/publicacoes)

**FIEMA**

Federação das Indústrias do Estado do Maranhão  
PELO FUTURO DA INDÚSTRIA